ERA GROUP

Производство оборудования
для вентиляционных систем

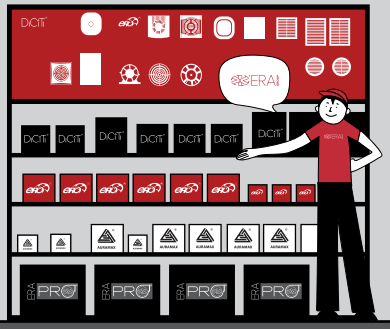





КАТАЛОГ-ПОМОЩНИК

Ассортимент продукции

СОДЕРЖАНИЕ

ERA Group

Содержание 2
ERA Group 3
Описание опций 4
Цветовые решения 5
Design и цветные панели 6-7

БЫТОВЫЕ ВЕНТИЛЯТОРЫ

Накладные вентиляторы
BREEZE, RIO 8-9
SILENT 10
SLIM 11
AURA 12
STANDARD 13
QUADRO, DISC 14
EURO A, EURO S 15
NEO, FAVORITE 16
E, COMFORT 17
ERA 18
FLOW, RF, RW 19
OPTIMA, A, B 20
C, D 21

Обратные клапаны
BV, OK 21

Регуляторы скорости
PC-B 2,5A; PC-H 2,5A 22

Канальные вентиляторы
PRO 22
PROFIT, VP 23

Оконный вентилятор
HPS 23

КОММЕРЧЕСКИЕ ВЕНТИЛЯТОРЫ

Центробежные
TORNADO EBM 24
CYCLONE EBM 24
MARS GDF 24

Канальные
TYPHOON 25
CV 25

Осевые
STORM 25

Радиальные
BURAN 26
BURAN PRO 27
ARGEST, ARGEST AL 27

ВОЗДУХОРАСПРЕДЕЛИТЕЛИ

Анемостаты и диффузоры
АПВП1, АПВП, DVLR, АПП, АВП 28
DK, DUM, DVM, CD, DW 29

Круглые решетки
РК, РКН, РКС 30
ARK, RKL, РКФ, РПКФ, RKU 31

Прямоугольные решетки
С, АС 32
Р, AR 33
Г, П, РЦ 34
РР, РРН 35
РРП, РУ 36
РРПН 37

Прямоугольные решетки с фланцем
ПФ, RF, РСФ, РСФ 38

Металлические решетки из оцинкованной стали
МЦ, МЭ 39

Переточные решетки
ДП, 3013,5ДП, DP AL, 4513РП 40
2307ДП, 05ДП 1/4, 05DPzn 1/4 41

Потолочные решетки
ПДП 41

Приточные клапаны
КП 42
ФВ, SAV 43

Экраны декоративные
ДМЭР Перф, ДМЭР, БГ-МЭР 44
ПР 45

Уличные воздухораспределители

Металлические решетки
РКМ 46

Стенные выходы
КФ 46
ВМ, КФВ 47

Вентиляционные дефлекторы
ТД 48
ТДПО 49

СИСТЕМА ПЛАСТИКОВЫХ КАНАЛОВ

Воздуховоды
ВП (прямоугольный) 50
ВП (круглый) 50

Держатели
ДКП, RDH, ДКП, ДСКП 51

Соединительные колена
КГП, КВП, КРП, ККП, ККП 45° 52

Тройники
ТПП, ТП, ТФП 53

Редукторы
РПП, РЭП, РП, ПУ, ПУ, PU 54

Переходники
СПКП, СККП, СКФП, СПКП, КВ 55

Коллекторы для сбора конденсата
СС 56

Соединители
СКП, СКПО, СКП 56
СКПО, SK, FC, SKNP, SKNPO 57

Торцевые площадки
ПТП ПТГ ПТВ, ПТВР ПТГР 58
ПТП, ПТПР, Ф 58-59

Торцевые накладки
НКП, НПП 59

СИСТЕМА МЕТАЛЛИЧЕСКИХ КАНАЛОВ

Гибкие воздуховоды
AVA, BA 60
BA ULTRA, VA WHITE 61
AF, AF-П, AF-Изо 62
PF, VK 63
FD, DG 64

Металлические фасонные и соединительные элементы
ПМ, ПЦ-1, CG, GGB 65
TM, TPG, OTG45,OTG90 66
СКц, TTV, PSG, RUG 67
ПТМ 30х30, ПТМР, ПТМ 68
ISG, IAG, ФМ, Хомут 69
LM PVC, LU, ЛМТ ЛМА ЛМ, MCRG, MCG 70
MDGL, FBG, RFE 71

РЕВИЗИОННЫЕ ЛЮКИ

Люки-дверцы пластиковые с фланцем
Л, Л Цветовые исполнения 72-73
AD, ЛР 74
ЛР Ivory 75

Люки-дверцы пластиковые накладные
ЛТП 76

Люки-декофоты пластиковые накладные
ДФ 76

Люки-дверцы металлические с фланцем
ЛТМ 77
ЛТМ п/э 78-79
ЛТМЗ п/э 79
ЛТМЗ 80

Люки-дверцы под покраску
ЛПК, ЛПУ 81

Люки-дверцы под плитку
D CERAMO STEEL 82
D CERAMO 83
D CERAMO OPTIMUM 84
D CERAMO COMFORT 84

Люки-дверцы напольные
D FLOOR, FLOOR LIFT AL 85

ПРИМЕРЫ МОНТАЖА

Кухня, санузел 86
Санузел, гостиная 87
Кухня, гараж 88
Дом, кафе 89
Система пластиковых каналов 90-91

ИНФОРМАЦИЯ В ОНЛАЙНЕ

Сайт 92
Социальные сети 93

ЗАМЕТКИ

94

ERA GROUP

Создаем комфорт

На страницах каталога размещены QR-коды со ссылками на видео с подробной информацией о товаре. Чтобы посмотреть видео, наведи камеру телефона.

>20

ЛЕТ НА РЫНКЕ

>650

СОТРУДНИКОВ

> 12 500 м²

ПЛОЩАДЬ СКЛАДОВ

16 000 м²

ПЛОЩАДЬ ПРОИЗВОДСТВА

5 ТОРГОВЫХ МАРОК

DiCiTi ERA PRO EVECS AURAMAX

>50

СТРАН





ГОЛОВНОЙ ОФИС

Рязань

ФИЛИАЛЫ

Ростов-на-Дону

Казань

ОПИСАНИЕ ОПЦИЙ

ДОПОЛНИТЕЛЬНЫЕ ОПЦИИ

MR	Мультирежимный контроллер MR	Совмещает таймер и фотодатчик. Вентилятор включается и выключается в зависимости от уровня освещенности. Имеет 7 вариантов работы.
MRH	Мультирежимный контроллер MRH	Совмещает датчик влажности, таймер и фотодатчик. Вентилятор включается и выключается в зависимости от уровня освещенности и влажности. Имеет 6 вариантов работы.
Design	Дизайнерская серия	Вентиляционные элементы в оригинальных исполнениях.
BB	Двигатель на шарикоподшипниках	Использование подшипников качения гарантирует до 40 тысяч часов непрерывной работы двигателя.
TURBO	Двигатель Turbo	Двигатели на подшипниках качения с увеличенной производительностью.
EC	Электронно-коммутируемый двигатель	Обладает низким энергопотреблением. Для работы необходимо 3 ватта.
-02	Тяговый выключатель	Цепочка для ручного включения/выключения вентилятора.
-03	Две скорости работы	Вентилятор может работать на одной из двух скоростей. Скорость выбирается при подключении проводов к клеммной колодке.
C	Обратный клапан	Защищает помещение от обратной тяги и проникновения из вентиляционного канала неприятных запахов. Устанавливается на фланец.
C	Бесшумный обратный клапан	Защищает помещение от обратной тяги и проникновения из вентиляционного канала неприятных запахов. Устанавливается на фланец, оснащен силиконовыми стопперами для снижения уровня шума.
ET	Таймер	Контролирует время работы вентилятора после включения (от 15 секунд до 45 минут).
ETF	Фотодатчик	Реагирует на уровень освещения, включая или выключая вентилятор. Устройства с фотодатчиком не рекомендуется устанавливать в помещениях, где есть окно или постоянно включен свет.
HT	Датчик уровня влажности	Контролирует работу вентилятора в зависимости от уровня влажности в помещении.
MRe	Мультирежимный контроллер MRe	Объединяет таймер и фотодатчик. Вентилятор включается и выключается в зависимости от освещенности. Имеет режим проветривания, при котором устройство включается раз в час.
S	Антимоскитная сетка	Защищает помещение от проникновения насекомых и грязи из вентиляционного канала.
A	Автоматические жалюзи	Защищают помещение от проникновения из вентканала неприятных запахов, грязи и насекомых. Расположены на лицевой панели.
-01	Сетевой кабель	Кабель с клавишным выключателем и штепселем для подключения вентилятора к сети.
12 V	Двигатель 12 V	Работает от сети 12 вольт. Имеет высокую пожаро- и электробезопасность. Вентиляторы с двигателем 12 V подходят для помещений с повышенной влажностью.

КОНСТРУКТИВНЫЕ ОСОБЕННОСТИ

ASA-пластик	Материал, отличающийся повышенной устойчивостью к атмосферному воздействию. Выдерживает температуры от -40 до +90°С. Изделия из ASA-пластика подходят для установки на улице.
Полистирол	Обладает матовой поверхностью, отличается жесткостью и хрупкостью, при воздействии ультрафиолетовых лучей может изменить цвет.
ABS-пластик	Ударопрочный материал, обладает глянцевой поверхностью, по сравнению с полистиролом дольше сохраняет первозданный вид под воздействием ультрафиолетовых лучей.
Нержавеющая сталь	Материал, устойчивый к высоким температурам и коррозии.
Гарантийный срок	Неисправный товар можно заменить по гарантии в течение указанного срока.
Низкий уровень шума	Уровень шума составляет не более 25 децибел.
Низкое энергопотребление	Экономичный двигатель потребляет почти в два раза меньше электричества, чем стандартный.
Световая индикация	Индикация работы устройства при помощи светодиода.
Защита от перегрева	Предохранитель защищает устройство от возгорания и повреждения проводки.
Люк под плитку	Дверца люка заполнена влагостойким гипсоволокнистым листом под отделку кафельной плиткой. Конструкция дверцы позволяет выдержать ее вес.
Люк под обойные покрытия	Дверца люка заполнена влагостойким гипсокартоном, поверх которого можно клеить обои.
Люк под покраску	Дверца люка заполнена влагостойким гипсокартоном, поэтому ее можно грунтовать, шпаклевать, окрашивать под дизайн интерьера.
Монтаж с помощью шурупов	Изделие монтируется с помощью шурупов.
Монтаж с помощью клея	Изделие монтируется с помощью клея.
Монтаж с помощью цементного раствора	Изделие монтируется с помощью цементного раствора или другого аналогичного строительного материала.
Сталь	Изделие изготовлено из стали с покрытием полимерной эмалью.
Алюминий	Изделие изготовлено из алюминия.

ЦВЕТОВЫЕ РЕШЕНИЯ

street line

- Бежевый
- Ivory
- Коричневый
- Терракотовый
- Серый

- Бежевый
- Ivory
- Коричневый
- Слоновая кость
- Вишня
- Дуб
- Бежевый
- Dark bronze
- Silver
- Champagne

BREEZE	Ivory, Matt white, Matt black, Gray metal
RIO	Ivory, Matt white, Matt black, Obsidian, Black al, Gray metal, Dark gray metal, Champagne, Chrome, Gold, White carbon, Black carbon, White design, Black design
SILENT	Ivory, Matt black, Obsidian, Gray metal, Dark gray metal, Champagne, Chrome, Gold
SLIM	Ivory, Matt black, Gray metal, Dark gray metal, Champagne, Chrome, Gold, White carbon, Black carbon
AURA	Ivory, Gray metal, Dark gray metal, Champagne, Chrome, Gold, White design

Цветные панели для QUADRO приобретаются отдельно

Пять декоративных колец поставляются в комплекте с DISC

Изображение Опции Характеристики	Заметки	Артикул	Название	Склад/ Заказ	Кол-во изделий, шт	Таблица размеров

Накладные вентиляторы

BREEZE

BREEZE 4	90	25	0,04
BREEZE 4 Turbo	110	36	0,07
BREEZE 5	165	30	0,06
BREEZE 5 Turbo	205	39	0,09

Артикул	Название	Склад/ Заказ	Кол-во изделий, шт
BREEZE 4C	Вентилятор осевой вытяжной с обратным клапаном, D98	C	10
BREEZE 4C-02	Вентилятор осевой вытяжной с обратным клапаном и тяговым выключателем, D98	C	10
BREEZE 4C TURBO	Вентилятор осевой вытяжной с обратным клапаном и двигателем повышенной мощности, D98	3	10
BREEZE 4C EC	Вентилятор осевой вытяжной с обратным клапаном и двигателем EC, D98	3	10
BREEZE 4C MR	Вентилятор осевой вытяжной с обратным клапаном и мультирежимным контроллером MR, D98	3	10
BREEZE 4C MRH	Вентилятор осевой вытяжной с обратным клапаном и мультирежимным контроллером MRH, D98	3	10
BREEZE 4C Ivory	Вентилятор осевой вытяжной с обратным клапаном, D98, декоративный	C	10
BREEZE 4C Matt white	Вентилятор осевой вытяжной с обратным клапаном, D98, декоративный	C	10
BREEZE 4C Matt black	Вентилятор осевой вытяжной с обратным клапаном, D98, декоративный	C	10
BREEZE 4C Gray metal	Вентилятор осевой вытяжной с обратным клапаном, D98, декоративный	C	10
BREEZE 5C	Вентилятор осевой вытяжной с обратным клапаном, D123	C	8
BREEZE 5C-02	Вентилятор осевой вытяжной с обратным клапаном и тяговым выключателем, D123	C	8
BREEZE 5C TURBO	Вентилятор осевой вытяжной с обратным клапаном и двигателем повышенной мощности, D123	3	8
BREEZE 5C EC	Вентилятор осевой вытяжной с обратным клапаном и двигателем EC, D123	3	8
BREEZE 5C MR	Вентилятор осевой вытяжной с обратным клапаном и мультирежимным контроллером MR, D123	3	8
BREEZE 5C MRH	Вентилятор осевой вытяжной с обратным клапаном и мультирежимным контроллером MRH, D123	3	8
BREEZE 5C Ivory	Вентилятор осевой вытяжной с обратным клапаном D123, декоративный	3	8

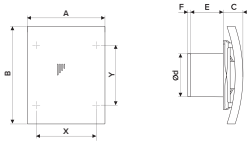

Модель	BREEZE 4	BREEZE 5
A	175	190
B	220	237
d	98	123
X	135	160
Y	135	160
E	74	79
C	44	52
F	6	6

RIO

RIO 4	100	32	0,06
RIO 5	180	33	0,07

Артикул	Название	Склад/ Заказ	Кол-во изделий, шт
RIO 4C	Вентилятор осевой вытяжной с обратным клапаном, D98	C	15
RIO 4C-02	Вентилятор осевой вытяжной с обратным клапаном и тяговым выключателем, D98	C	15
RIO 4C MR	Вентилятор осевой вытяжной с обратным клапаном и мультирежимным контроллером MR, D98	3	15
RIO 4C MRH	Вентилятор осевой вытяжной с обратным клапаном и мультирежимным контроллером MRH, D98	3	15
RIO 4C Ivory	Вентилятор осевой вытяжной с обратным клапаном, D98, декоративный	C	15
RIO 4C Matt white	Вентилятор осевой вытяжной с обратным клапаном, D98, декоративный	C	15
RIO 4C Matt black	Вентилятор осевой вытяжной с обратным клапаном, D98, декоративный	C	15
RIO 4C Obsidian	Вентилятор осевой вытяжной с обратным клапаном, D98, декоративный	C	15
RIO 4C Black al	Вентилятор осевой вытяжной с обратным клапаном, D98, декоративный	C	15
RIO 4C Gray metal	Вентилятор осевой вытяжной с обратным клапаном, D98, декоративный	3	15
RIO 4C Dark gray metal	Вентилятор осевой вытяжной с обратным клапаном, D98, декоративный	C	15
RIO 4C Champagne	Вентилятор осевой вытяжной с обратным клапаном, D98, декоративный	C	15
RIO 4C Chrome	Вентилятор осевой вытяжной с обратным клапаном, D98, декоративный	3	15
RIO 4C Gold	Вентилятор осевой вытяжной с обратным клапаном, D98, декоративный	3	15

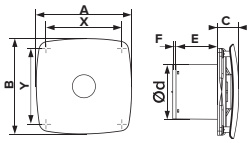

Модель	RIO 4	RIO 5
A	170	200
B	170	200
d	98	123
X	135	160
Y	135	160
E	74	79
C	38	38
F	6	6

Низкий уровень шума · Низкое энергопотребление · TURBO · EC Электронно-коммутируемый двигатель · Производительность, м³/ч · Уровень шума, дБА · Потребляемый ток, А

Изображение Опции Характеристики	Заметки	Артикул	Название	Склад/ Заказ	Кол-во изделий, шт	Таблица размеров
DiCiTi® RIO		RIO 4C White carbon	Вентилятор осевой вытяжной с обратным клапаном, D98, декоративный	3	15	
		RIO 4C Black carbon	Вентилятор осевой вытяжной с обратным клапаном, D98, декоративный	3	15	
		RIO 4C White design	Вентилятор осевой вытяжной с обратным клапаном, D98, декоративный	3	15	
		RIO 4C Black design	Вентилятор осевой вытяжной с обратным клапаном, D98, декоративный	3	15	
		RIO 5C	Вентилятор осевой вытяжной с обратным клапаном, D123	C	12	
		RIO 5C-02	Вентилятор осевой вытяжной с обратным клапаном и тяговым выключателем, D123	C	12	
		RIO 5C MR	Вентилятор осевой вытяжной с обратным клапаном и мультирежимным контроллером MR, D123	3	12	
		RIO 5C MRH	Вентилятор осевой вытяжной с обратным клапаном и мультирежимным контроллером MRH, D123	3	12	
		RIO 5C Ivory	Вентилятор осевой вытяжной с обратным клапаном, D123, декоративный	3	12	
		RIO 5C Matt white	Вентилятор осевой вытяжной с обратным клапаном, D123, декоративный	3	12	
		RIO 5C Matt black	Вентилятор осевой вытяжной с обратным клапаном, D123, декоративный	3	12	
		RIO 5C Obsidian	Вентилятор осевой вытяжной с обратным клапаном, D123, декоративный	3	12	
		RIO 5C Gray metal	Вентилятор осевой вытяжной с обратным клапаном, D123, декоративный	3	12	
		RIO 5C Dark gray metal	Вентилятор осевой вытяжной с обратным клапаном, D123, декоративный	3	12	
		RIO 5C Champagne	Вентилятор осевой вытяжной с обратным клапаном, D123, декоративный	3	12	
		RIO 5C Chrome	Вентилятор осевой вытяжной с обратным клапаном, D123, декоративный	3	12	
		RIO 5C Gold	Вентилятор осевой вытяжной с обратным клапаном, D123, декоративный	3	12	
		RIO 5C White carbon	Вентилятор осевой вытяжной с обратным клапаном, D123, декоративный	3	12	
		RIO 5C Black carbon	Вентилятор осевой вытяжной с обратным клапаном, D123, декоративный	3	12	
		RIO 5C White design	Вентилятор осевой вытяжной с обратным клапаном, D123, декоративный	3	12	
		RIO 5C Black design	Вентилятор осевой вытяжной с обратным клапаном, D123, декоративный	3	12	

RIO 4	100	32	0,06
RIO 5	180	33	0,07

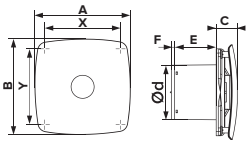

Модель	RIO 4	RIO 5
A	170	200
B	170	200
d	98	123
X	135	160
Y	135	160
E	74	79
C	38	38
F	6	6

ВОПЛОТИ В РЕАЛЬНОСТЬ

Мультирежимный контроллер MR · Мультирежимный контроллер MRH · Тяговый выключатель -02 · Бесшумный обратный клапан C · Дизайн · Двигатель на шарикоподшипниках BB · Пять лет гарантии

Изображение Опции Характеристики	Заметки	Артикул	Название	Склад/ Заказ	Кол-во изделий, шт	Таблица размеров
		SILENT 4C	Вентилятор осевой вытяжной с обратным клапаном, D100	C	16	
		SILENT 4C TURBO	Вентилятор осевой вытяжной с обратным клапаном и двигателем повышенной мощности, D100	C	16	
		SILENT 4C MR	Вентилятор осевой вытяжной с обратным клапаном и мультирежимным контроллером MR, D100	C	16	
		SILENT 4C MRH	Вентилятор осевой вытяжной с обратным клапаном и мультирежимным контроллером MRH, D100	C	16	
		SILENT 4C Ivory	Вентилятор осевой вытяжной с обратным клапаном, D100, декоративный	3	16	
		SILENT 4C Matt black	Вентилятор осевой вытяжной с обратным клапаном, D100, декоративный	C	16	
		SILENT 4C Obsidian	Вентилятор осевой вытяжной с обратным клапаном, D100, декоративный	C	16	
		SILENT 4C Gray metal	Вентилятор осевой вытяжной с обратным клапаном, D100, декоративный	C	16	
		SILENT 4C Dark gray metal	Вентилятор осевой вытяжной с обратным клапаном, D100, декоративный	C	16	
		SILENT 4C Champagne	Вентилятор осевой вытяжной с обратным клапаном, D100, декоративный	C	16	
		SILENT 4C Chrome	Вентилятор осевой вытяжной с обратным клапаном, D100, декоративный	3	16	
		SILENT 4C Gold	Вентилятор осевой вытяжной с обратным клапаном, D100, декоративный	3	16	
		SILENT 5C	Вентилятор осевой вытяжной с обратным клапаном, D125	C	16	
		SILENT 5C TURBO	Вентилятор осевой вытяжной с обратным клапаном и двигателем повышенной мощности, D125	C	16	
		SILENT 5C MR	Вентилятор осевой вытяжной с обратным клапаном и мультирежимным контроллером MR, D125	C	16	
		SILENT 5C MRH	Вентилятор осевой вытяжной с обратным клапаном и мультирежимным контроллером MRH, D125	C	16	
		SILENT 5C Ivory	Вентилятор осевой вытяжной с обратным клапаном, D125, декоративный	3	16	
		SILENT 5C Matt Black	Вентилятор осевой вытяжной с обратным клапаном, D125, декоративный	3	16	
		SILENT 5C Obsidian	Вентилятор осевой вытяжной с обратным клапаном, D125, декоративный	3	16	
		SILENT 5C Gray metal	Вентилятор осевой вытяжной с обратным клапаном, D125, декоративный	C	16	
		SILENT 5C Dark gray metal	Вентилятор осевой вытяжной с обратным клапаном, D125, декоративный	C	16	
		SILENT 5C Champagne	Вентилятор осевой вытяжной с обратным клапаном, D125, декоративный	3	16	
		SILENT 5C Chrome	Вентилятор осевой вытяжной с обратным клапаном, D125, декоративный	3	16	
		SILENT 5C Gold	Вентилятор осевой вытяжной с обратным клапаном, D125, декоративный	3	16	
		SILENT 6C-03	Вентилятор осевой вытяжной с обратным клапаном и двумя скоростями работы, D150	C	16	

DiCiTi®

SILENT

SILENT 4	90	25	0,04
SILENT 4 Turbo	120	36	0,09
SILENT 5	180	30	0,05
SILENT 5 Turbo	225	38	0,09
SILENT 6	225/320	28/33	0,08/0,09

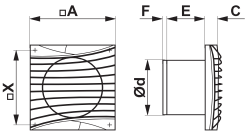

Модель	SILENT		
	4	5	6
A	155	175	205
X	135	155	183,5
d	100	125	149,5
E	70	78	108
C	31	31	37
F	7	8,5	-

ОЖИВИ ИНФОРМАЦИЮ

Мультирежимный контроллер MR · Мультирежимный контроллер MRH · TURBO · Две скорости работы · Производительность, м³/ч · Уровень шума, дБА · Потребляемый ток, А

Изображение Опции Характеристики	Заметки	Артикул	Название	Склад/ Заказ	Кол-во изделий, шт	Таблица размеров
DiCiTi® SLIM		SLIM 4C	Вентилятор осевой вытяжной с обратным клапаном, D100	C	24	
		SLIM 4C-02	Вентилятор осевой вытяжной с обратным клапаном и тяговым выключателем, D100	C	24	
		SLIM 4C MR	Вентилятор осевой вытяжной с обратным клапаном и мультирежимным контроллером MR, D100	C	24	
		SLIM 4C MR-02	Вентилятор осевой вытяжной с обратным клапаном, мультирежимным контроллером MR и тяговым выключателем, D100	C	24	
		SLIM 4C MRH	Вентилятор осевой вытяжной с обратным клапаном и мультирежимным контроллером MRH, D100	C	24	
		SLIM 4C MRH-02	Вентилятор осевой вытяжной с обратным клапаном, мультирежимным контроллером MRH и тяговым выключателем, D100	3	24	
		SLIM 4C Ivory	Вентилятор осевой вытяжной с обратным клапаном, D100, декоративный	C	24	
		SLIM 4C Matt black	Вентилятор осевой вытяжной с обратным клапаном, D100, декоративный	3	24	
		SLIM 4C Gray metal	Вентилятор осевой вытяжной с обратным клапаном, D100, декоративный	C	24	
		SLIM 4C Dark gray metal	Вентилятор осевой вытяжной с обратным клапаном, D100, декоративный	C	24	
		SLIM 4C Champagne	Вентилятор осевой вытяжной с обратным клапаном, D100, декоративный	C	24	
		SLIM 4C Chrome	Вентилятор осевой вытяжной с обратным клапаном, D100, декоративный	C	24	
		SLIM 4C Gold	Вентилятор осевой вытяжной с обратным клапаном, D100, декоративный	C	24	
		SLIM 4C White carbon	Вентилятор осевой вытяжной с обратным клапаном, D100, декоративный	C	24	
		SLIM 4C Black carbon	Вентилятор осевой вытяжной с обратным клапаном, D100, декоративный	C	24	
		SLIM 5C	Вентилятор осевой вытяжной с обратным клапаном, D125	C	16	
		SLIM 5C-02	Вентилятор осевой вытяжной с обратным клапаном и тяговым выключателем, D125	C	16	
		SLIM 5C MR	Вентилятор осевой вытяжной с обратным клапаном и мультирежимным контроллером MR, D125	C	16	
		SLIM 5C MR-02	Вентилятор осевой вытяжной с обратным клапаном, мультирежимным контроллером MR и тяговым выключателем, D125	C	16	
		SLIM 5C MRH	Вентилятор осевой вытяжной с обратным клапаном и мультирежимным контроллером MRH, D125	C	16	
		SLIM 5C MRH-02	Вентилятор осевой вытяжной с обратным клапаном, мультирежимным контроллером MRH и тяговым выключателем, D125	3	16	
		SLIM 5C Ivory	Вентилятор осевой вытяжной с обратным клапаном, D125, декоративный	C	16	
		SLIM 5C Gray metal	Вентилятор осевой вытяжной с обратным клапаном, D125, декоративный	C	16	
		SLIM 5C Dark gray metal	Вентилятор осевой вытяжной с обратным клапаном, D125, декоративный	C	16	
		SLIM 5C Champagne	Вентилятор осевой вытяжной с обратным клапаном, D125, декоративный	C	16	
		SLIM 5C Chrome	Вентилятор осевой вытяжной с обратным клапаном, D125, декоративный	C	16	
		SLIM 5C Gold	Вентилятор осевой вытяжной с обратным клапаном, D125, декоративный	C	16	
		SLIM 5C White carbon	Вентилятор осевой вытяжной с обратным клапаном, D125, декоративный	C	16	
		SLIM 5C Black carbon	Вентилятор осевой вытяжной с обратным клапаном, D125, декоративный	C	16	
		SLIM 6C	Вентилятор осевой вытяжной с обратным клапаном, D150	C	14	
		SLIM 6C-02	Вентилятор осевой вытяжной с обратным клапаном и тяговым выключателем, D150	C	14	
		SLIM 6C MR	Вентилятор осевой вытяжной с обратным клапаном и мультирежимным контроллером MR, D150	3	14	
		SLIM 6C MR-02	Вентилятор осевой вытяжной с обратным клапаном, мультирежимным контроллером MR и тяговым выключателем, D150	3	14	

SLIM 4	90	25	0,04
SLIM 5	140	30	0,05
SLIM 6	250	33	0,05

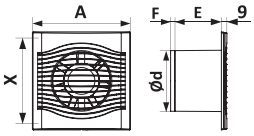

Модель	SLIM		
	4	5	6
A	160	180	205
X	140	160	187
d	100	125	150
E	76	82	86
C	9	9	9
F	7	8,5	10

Тяговый выключатель -02 · Двигатель на шарикоподшипниках BB · Обратный клапан C · Индикация работы · Дизайн · Низкий уровень шума · Низкое энергопотребление · Пять лет гарантии

Изображение Опции Характеристики	Заметки	Артикул	Название	Склад/ Заказ	Кол-во изделий, шт	Таблица размеров
DiCiTi® AURA		AURA 4C	Вентилятор осевой вытяжной с обратным клапаном, D100	C	16	
		AURA 4C MR	Вентилятор осевой вытяжной с обратным клапаном и мультирежимным контроллером MR, D100	C	16	
		AURA 4C MRH	Вентилятор осевой вытяжной с обратным клапаном и мультирежимным контроллером MRH, D100	C	16	
		AURA 4C Ivory	Вентилятор осевой вытяжной с обратным клапаном, D100, декоративный	C	16	
		AURA 4C Gray metal	Вентилятор осевой вытяжной с обратным клапаном, D100, декоративный	C	16	
		AURA 4C Dark gray metal	Вентилятор осевой вытяжной с обратным клапаном, D100, декоративный	C	16	
		AURA 4C Champagne	Вентилятор осевой вытяжной с обратным клапаном, D100, декоративный	C	16	
		AURA 4C Chrome	Вентилятор осевой вытяжной с обратным клапаном, D100, декоративный	C	16	
		AURA 4C Gold	Вентилятор осевой вытяжной с обратным клапаном, D100, декоративный	C	16	
		AURA 4C White design	Вентилятор осевой вытяжной с обратным клапаном, D100, декоративный	C	16	
		AURA 5C	Вентилятор осевой вытяжной с обратным клапаном, D100	C	16	
		AURA 5C MR	Вентилятор осевой вытяжной с обратным клапаном и мультирежимным контроллером MR, D100	C	16	
		AURA 5C MRH	Вентилятор осевой вытяжной с обратным клапаном и мультирежимным контроллером MRH, D100	C	16	
		AURA 5C Ivory	Вентилятор осевой вытяжной с обратным клапаном, D125, декоративный	C	16	
		AURA 5C Gray metal	Вентилятор осевой вытяжной с обратным клапаном, D125, декоративный	C	16	
		AURA 5C Dark gray metal	Вентилятор осевой вытяжной с обратным клапаном, D125, декоративный	C	16	
		AURA 5C Champagne	Вентилятор осевой вытяжной с обратным клапаном, D125, декоративный	3	16	
		AURA 5C Chrome	Вентилятор осевой вытяжной с обратным клапаном, D125, декоративный	C	16	
		AURA 5C Gold	Вентилятор осевой вытяжной с обратным клапаном, D125, декоративный	C	16	
		AURA 5C White design	Вентилятор осевой вытяжной с обратным клапаном, D125, декоративный	C	16	
		AURA 6C-03	Вентилятор осевой вытяжной с обратным клапаном и двумя скоростями работы, D150	C	16	

AURA 4	90	25	0,04
AURA 5	180	30	0,05
AURA 6	225/320	28/33	0,08/0,09

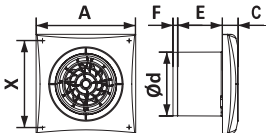

Модель	AURA		
	4	5	6
A	155	175	205
X	135	155	183,5
d	100	125	149,5
E	70	78	108
C	24	24	28
F	7	8,5	-

ВКЛЮЧИ ВЕНТИЛЯТОР

Мультирежимный контроллер MR · Мультирежимный контроллер MRH · Две скорости работы · Обратный клапан C · Дизайн · Производительность, м³/ч · Уровень шума, дБА · Потребляемый ток, А

Изображение Опции Характеристики	Заметки	Артикул	Название	Склад/ Заказ	Кол-во изделий, шт	Таблица размеров
DICITI® STANDARD		STANDARD 4	Вентилятор осевой вытяжной с индикацией работы, D100	C	12	
		STANDARD 4C	Вентилятор осевой вытяжной с индикацией работы и обратным клапаном, D100	C	12	
		STANDARD 4-02	Вентилятор осевой вытяжной с индикацией работы и тяговым выключателем, D100	C	12	
		STANDARD 4 ET	Вентилятор осевой вытяжной с индикацией работы и таймером, D100	3	12	
		STANDARD 4 ET-02	Вентилятор осевой вытяжной с индикацией работы, таймером и тяговым выключателем, D100	3	12	
		STANDARD 4 ETF	Вентилятор осевой вытяжной с индикацией работы и фототаймером, D100	C	12	
		STANDARD 4 HT	Вентилятор осевой вытяжной с индикацией работы, датчиком влажности и таймером, D100	3	12	
		STANDARD 4 HT-02	Вентилятор осевой вытяжной с индикацией работы, датчиком влажности и таймером, D100	3	12	
		STANDARD 4 Ivory	Вентилятор осевой вытяжной с индикацией работы, D100, декоративный	C	12	
		STANDARD 5	Вентилятор осевой вытяжной с индикацией работы, D125	C	12	
		STANDARD 5C	Вентилятор осевой вытяжной с обратным клапаном и индикацией работы, D125	C	12	
		STANDARD 5-02	Вентилятор осевой вытяжной с индикацией работы и тяговым выключателем, D125	C	12	
		STANDARD 5 ET	Вентилятор осевой вытяжной с индикацией работы и таймером, D125	3	12	
		STANDARD 5 ET-02	Вентилятор осевой вытяжной с индикацией работы, таймером и тяговым выключателем, D125	3	12	
		STANDARD 5 ETF	Вентилятор осевой вытяжной с индикацией работы и фототаймером, D125	C	12	
		STANDARD 5 HT	Вентилятор осевой вытяжной с индикацией работы и датчиком влажности с таймером, D125	3	12	
		STANDARD 5 HT-02	Вентилятор осевой вытяжной с индикацией работы, тяговым выключателем и датчиком влажности с таймером D125	3	12	
		STANDARD 5 Ivory	Вентилятор осевой вытяжной с индикацией работы, D125, декоративный	3	12	

STANDARD 4	100	35	0,07
STANDARD 5	185	36	0,09

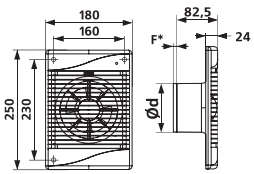

Модель	STANDARD 4	STANDARD 5
d	100	125
F*	7	8,5

* Относится только к вентиляторам с обратным клапаном.

DICITI. Высокое качество жизни в деталях

Тяговый выключатель -02 · Таймер ET · Фотодатчик ETF · Датчик влажности HT · Индикация работы · Защита от перегрева · Пять лет гарантии

Изображение Опции Характеристики	Заметки	Артикул	Название	Склад/ Заказ	Кол-во изделий, шт	Таблица размеров
QUADRO		QUADRO 4	Вентилятор осевой вытяжной, D98	C	15	
		QUADRO 4C	Вентилятор осевой вытяжной с обратным клапаном, D98	C	15	
		QUADRO 4-02	Вентилятор осевой вытяжной с тяговым выключателем, D98	C	15	
		QUADRO 4C-02	Вентилятор осевой вытяжной с обратным клапаном и тяговым выключателем, D98	C	15	
		QUADRO 5	Вентилятор осевой вытяжной D123	C	12	
		QUADRO 5-02	Вентилятор осевой вытяжной с тяговым выключателем, D123	C	12	
		QUADRO 5C	Вентилятор осевой вытяжной с обратным клапаном, D123	C	12	
		QUADRO 5C-02	Вентилятор осевой вытяжной с обратным клапаном и тяговым выключателем, D123	C	12	
		PQ4 Blueberry	Панель декоративная для QUADRO 4 Blueberry, 172×172	C	-	
		PQ4 Sangria	Панель декоративная для QUADRO 4 Sangria, 172×172	C	-	
		PQ4 Green tea	Панель декоративная для QUADRO 4 Green tea, 172×172	C	-	
		PQ4 Honey	Панель декоративная для QUADRO 4 Honey, 172×172	C	-	

QUADRO 4	90	35	0,06
QUADRO 5	140	36	0,07

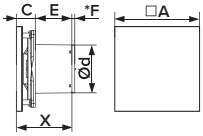

Модель	QUADRO 4	QUADRO 5
A	172	200
X	135	160
d	98	123
E	74	79
C	38	38
F*	6	6

* Относится только к вентиляторам с обратным клапаном.

DISC		DISC 4	Вентилятор осевой вытяжной, D100	C	16	
		DISC 4C	Вентилятор осевой вытяжной с обратным клапаном, D100	C	16	
		DISC 4-02	Вентилятор осевой вытяжной с тяговым выключателем, D100	C	16	
		DISC 4C-02	Вентилятор осевой вытяжной с обратным клапаном и тяговым выключателем, D100	C	16	
		DISC 4 BB	Вентилятор осевой вытяжной с двигателем на шарикоподшипниках, D100	C	16	
		DISC 4C BB	Вентилятор осевой вытяжной с обратным клапаном и двигателем на шарикоподшипниках, D100	3	16	
		DISC 4C ET	Вентилятор осевой вытяжной с обратным клапаном и таймером, D100	3	16	
		DISC 4C ET-02	Вентилятор осевой вытяжной с обратным клапаном, таймером и тяговым выключателем, D100	3	16	
		DISC 4C HT	Вентилятор осевой вытяжной с обратным клапаном и датчиком влажности с таймером, D100	3	16	
		DISC 4C HT-02	Вентилятор осевой вытяжной с обратным клапаном, датчиком влажности с таймером и тяговым выключателем, D100	3	16	
		DISC 5	Вентилятор осевой вытяжной, D125	C	18	
		DISC 5C	Вентилятор осевой вытяжной с обратным клапаном, D125	C	18	
		DISC 5-02	Вентилятор осевой вытяжной с тяговым выключателем, D125	C	18	
		DISC 5C-02	Вентилятор осевой вытяжной с обратным клапаном и тяговым выключателем, D125	C	18	
		DISC 5 BB	Вентилятор осевой вытяжной с двигателем на шарикоподшипниках, D125	C	18	
		DISC 5C BB	Вентилятор осевой вытяжной с обратным клапаном и двигателем на шарикоподшипниках, D125	3	18	
		DISC 5C ET	Вентилятор осевой вытяжной с обратным клапаном и таймером, D125	3	18	
		DISC 5C ET-02	Вентилятор осевой вытяжной с обратным клапаном, таймером и тяговым выключателем, D125	3	18	
		DISC 5C HT	Вентилятор осевой вытяжной с обратным клапаном и датчиком влажности, D125	3	18	
		DISC 5C HT-02	Вентилятор осевой вытяжной с обратным клапаном, датчиком влажности и тяговым выключателем, D125	3	18	

DISC 4	105 / 80*	35	0,07
DISC 5	150 / 120*	36	0,09

* В зависимости от положения центральной части (регулировки диффузора)

Пять декоративных колец поставляются в комплекте

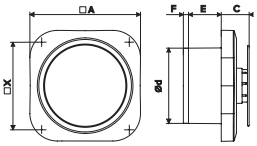

Модель	DISC 4	DISC 5
A	159	183
X	123	145
d	100	125
E	48	54
C	37÷46	39÷47
F*	7	8,5

* Относится только к вентиляторам с обратным клапаном.

Таймер ET · Датчик влажности HT · Двигатель на шарикоподшипниках BB · Обратный клапан C · Производительность, м³/ч · Уровень шума, дБА · Потребляемый ток, А

Изображение Опции Характеристики	Заметки	Артикул	Название	Склад/ Заказ	Кол-во изделий, шт	Таблица размеров
EURO A		EURO 4A	Вентилятор осевой вытяжной с автоматическими жалюзи, D100	C	22	
		EURO 4A-02	Вентилятор осевой вытяжной с автоматическими жалюзи и тяговым выключателем, D100	C	22	
		EURO 4A ET	Вентилятор осевой вытяжной с автоматическими жалюзи и таймером, D100	3	22	
		EURO 4A ETF	Вентилятор осевой вытяжной с автоматическими жалюзи и фототаймером, D100	3	22	
		EURO 4A HT	Вентилятор осевой вытяжной с автоматическими жалюзи и датчиком влажности с таймером, D100	3	22	
		EURO 4A HT-02	Вентилятор осевой вытяжной с автоматическими жалюзи, датчиком влажности с таймером и тяговым выключателем, D100	C	22	
		EURO 5A	Вентилятор осевой вытяжной с автоматическими жалюзи, D125	C	16	
		EURO 5A-02	Вентилятор осевой вытяжной с автоматическими жалюзи и тяговым выключателем, D125	C	16	
		EURO 5A ET	Вентилятор осевой вытяжной с автоматическими жалюзи и таймером, D125	3	16	
		EURO 5A ETF	Вентилятор осевой вытяжной с автоматическими жалюзи и фототаймером, D125	3	16	
		EURO 5A HT	Вентилятор осевой вытяжной с автоматическими жалюзи и датчиком влажности с таймером, D125	3	16	
		EURO 6A	Вентилятор осевой вытяжной с автоматическими жалюзи, D150	C	9	
		EURO 6A ETF	Вентилятор осевой вытяжной с автоматическими жалюзи и фототаймером, D150	C	9	

EURO 4A	85	35	0,06
EURO 5A	130	36	0,07
EURO 6A	230	38	0,07

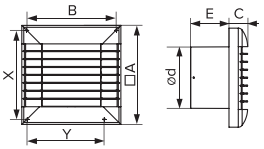

Модель	EURO 4	EURO 5	EURO 6
A	160	187,6	213,2
B	140	160	187
X	140	160	187
Y	120	140	163,5
C	30	30	30
E	62	66	70
d	100	125	150

EURO S		EURO 4S	Вентилятор осевой вытяжной с антимоскитной сеткой, D100	C	22	
		EURO 4S-02	Вентилятор осевой вытяжной с антимоскитной сеткой и тяговым выключателем, D100	3	22	
		EURO 4S ET	Вентилятор осевой вытяжной с антимоскитной сеткой и таймером, D100	3	22	
		EURO 4S ETF	Вентилятор осевой вытяжной с антимоскитной сеткой и фототаймером, D100	3	22	
		EURO 4S HT	Вентилятор осевой вытяжной с антимоскитной сеткой и датчиком влажности с таймером, D100	3	22	
		EURO 5S	Вентилятор осевой вытяжной с антимоскитной сеткой, D125	C	16	
		EURO 5S-02	Вентилятор осевой вытяжной с антимоскитной сеткой и тяговым выключателем, D125	3	16	
		EURO 5S ET	Вентилятор осевой вытяжной с антимоскитной сеткой и таймером, D125	3	16	
		EURO 5S ETF	Вентилятор осевой вытяжной с антимоскитной сеткой и фототаймером, D125	3	16	
		EURO 5S HT	Вентилятор осевой вытяжной с антимоскитной сеткой и датчиком влажности с таймером, D125	3	16	
		EURO 6S	Вентилятор осевой вытяжной с антимоскитной сеткой, D150	C	9	
		EURO 6S-02	Вентилятор осевой вытяжной с антимоскитной сеткой и тяговым выключателем, D 150	3	9	
		EURO 6S ET	Вентилятор осевой вытяжной с антимоскитной сеткой и таймером, D150	3	9	
		EURO 6S ETF	Вентилятор осевой вытяжной с антимоскитной сеткой и фототаймером, D150	3	9	
		EURO 6S HT	Вентилятор осевой вытяжной с антимоскитной сеткой и датчиком влажности с таймером, D150	3	9	

EURO 4S	85	35	0,06
EURO 5S	130	36	0,07
EURO 6S	230	38	0,07

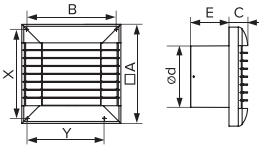

Модель	EURO 4	EURO 5	EURO 6
A	160	187,6	213,2
B	140	160	187
X	140	160	187
Y	120	140	163,5
C	30	30	30
E	62	66	70
d	100	125	150

Автоматические жалюзи А | Тяговый выключатель -02 | Антимоскитная сетка S | Таймер ET | Фотодатчик ETF | Датчик влажности HT | Защита от перегрева | Пять лет гарантии

Изображение Опции Характеристики	Заметки	Артикул	Название	Склад/ Заказ	Кол-во изделий, шт	Таблица размеров
NEO		NEO 4S	Вентилятор осевой вытяжной с антимоскитной сеткой, D100	C	24	
		NEO 4S C	Вентилятор осевой вытяжной с антимоскитной сеткой и обратным клапаном, D100	C	24	
		NEO 4-02	Вентилятор осевой вытяжной с тяговым выключателем D100	C	24	
		NEO 4C-02	Вентилятор осевой вытяжной с обратным клапаном и тяговым выключателем, D100	C	24	
		NEO 4S MRe	Вентилятор осевой вытяжной с антимоскитной сеткой и мультирежимным таймером MRe, D100	C	24	
		NEO 4S C MRe	Вентилятор осевой вытяжной с антимоскитной сеткой, обратным клапаном и мультирежимным таймером MRe, D100	3	24	
		NEO 5S	Вентилятор осевой вытяжной с антимоскитной сеткой, D125	C	16	
		NEO 5S C	Вентилятор осевой вытяжной с антимоскитной сеткой и обратным клапаном, D125	C	16	
		NEO 5-02	Вентилятор осевой вытяжной с тяговым выключателем, D125	C	16	
		NEO 5C-02	Вентилятор осевой вытяжной с обратным клапаном и тяговым выключателем, D125	C	16	
		NEO 5S MRe	Вентилятор осевой вытяжной с антимоскитной сеткой и мультирежимным таймером MRe, D125	3	16	
		NEO 5S C MRe	Вентилятор осевой вытяжной с антимоскитной сеткой, обратным клапаном и мультирежимным таймером MRe, D125	3	16	
		NEO 6S	Вентилятор осевой вытяжной с антимоскитной сеткой, D150	C	14	
		NEO 6S C	Вентилятор осевой вытяжной с антимоскитной сеткой и обратным клапаном, D150	C	14	
		NEO 6-02	Вентилятор осевой вытяжной с тяговым выключателем, D150	C	14	
		NEO 6C-02	Вентилятор осевой вытяжной с обратным клапаном и тяговым выключателем, D150	3	14	
		NEO 6S MRe	Вентилятор осевой вытяжной с антимоскитной сеткой и мультирежимным таймером MRe, D150	3	14	
		NEO 6S C MRe	Вентилятор осевой вытяжной с антимоскитной сеткой, обратным клапаном и мультирежимным таймером MRe, D150	3	14	

NEO 4	90	35	0,06
NEO 5	140	36	0,07
NEO 6	250	38	0,07

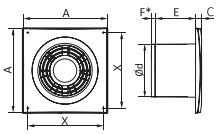

Модель	NEO 4	NEO 5	NEO 6
A	160	180	205
X	140	160	187
d	100	125	150
E	76	82	86
C	12	11	11
F*	7	8,5	10

* Относится только к вентиляторам с обратным клапаном.

Изображение Опции Характеристики	Заметки	Артикул	Название	Склад/ Заказ	Кол-во изделий, шт	Таблица размеров
FAVORITE		FAVORITE 4	Вентилятор осевой вытяжной, D100	C	16	
		FAVORITE 4-01	Вентилятор осевой вытяжной с сетевым кабелем, D100	C	16	
		FAVORITE 4C	Вентилятор осевой вытяжной с обратным клапаном, D100	C	16	
		FAVORITE 4C-01	Вентилятор осевой вытяжной с обратным клапаном и сетевым кабелем, D100	C	16	
		FAVORITE 5	Вентилятор осевой вытяжной D125	C	16	
		FAVORITE 5-01	Вентилятор осевой вытяжной с сетевым кабелем, D125	C	16	
		FAVORITE 5C	Вентилятор осевой вытяжной с обратным клапаном D125	C	16	
		FAVORITE 5C-01	Вентилятор осевой вытяжной с обратным клапаном, сетевым кабелем, D125	3	16	

FAVORITE 4	95	35	0,07
FAVORITE 5	180	36	0,08

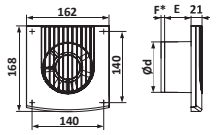

Модель	FAVORITE 4	FAVORITE 5
d	100	125
E	52	59
F*	7	8,5

* Относится только к вентиляторам с обратным клапаном.

Мультирежимный контроллер MRe | Сетевой кабель -01 | 5 лет гарантии | Производительность, м³/ч | Уровень шума, дБА | Потребляемый ток, А

Изображение Опции Характеристики	Заметки	Артикул	Название	Склад/ Заказ	Кол-во изделий, шт	Таблица размеров
E		E 100S	Вентилятор осевой вытяжной с антимоскитной сеткой, D100	C	24	
		E 100S C	Вентилятор осевой вытяжной с антимоскитной сеткой и обратным клапаном, D100	C	24	
		E 100-02	Вентилятор осевой вытяжной с тяговым выключателем D100	C	24	
		E 100 C-02	Вентилятор осевой вытяжной с обратным клапаном и тяговым выключателем, D100	C	24	
		E 100S MRe	Вентилятор осевой вытяжной с антимоскитной сеткой и мультирежимным таймером MRe, D100	C	24	
		E 100S C MRe	Вентилятор осевой вытяжной с антимоскитной сеткой, обратным клапаном и мультирежимным таймером MRe, D100	C	24	
		E 125S	Вентилятор осевой вытяжной с антимоскитной сеткой, D125	C	16	
		E 125S C	Вентилятор осевой вытяжной с антимоскитной сеткой и обратным клапаном, D125	C	16	
		E 125-02	Вентилятор осевой вытяжной с тяговым выключателем, D125	C	16	
		E 125 C-02	Вентилятор осевой вытяжной с обратным клапаном и тяговым выключателем, D125	C	16	
		E 125 S MRe	Вентилятор осевой вытяжной с антимоскитной сеткой и мультирежимным таймером MRe, D125	C	16	
		E 125 S C MRe	Вентилятор осевой вытяжной с антимоскитной сеткой, обратным клапаном и мультирежимным таймером MRe, D125	C	16	
		E 150S	Вентилятор осевой вытяжной с антимоскитной сеткой, D150	C	14	
		E 150S C	Вентилятор осевой вытяжной с антимоскитной сеткой и обратным клапаном, D150	C	14	
		E 150-02	Вентилятор осевой вытяжной с тяговым выключателем, D150	C	14	
		E 150 C-02	Вентилятор осевой вытяжной с обратным клапаном и тяговым выключателем, D150	C	14	
		E 150S MRe	Вентилятор осевой вытяжной с антимоскитной сеткой и мультирежимным таймером MRe, D150	3	14	
		E 150S C MRe	Вентилятор осевой вытяжной с антимоскитной сеткой, обратным клапаном и мультирежимным таймером MRe, D150	3	14	

E 100	90	35	0,06
E 125	140	36	0,07
E 150	250	38	0,07

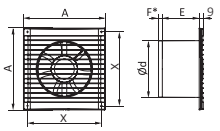

Модель	E 100	E 125	E 150
A	160	180	205
X	140	160	187
d	100	125	150
E	76	82	86
F*	7	8,5	10

* Относится только к вентиляторам с обратным клапаном.

COMFORT		COMFORT 4	Вентилятор осевой вытяжной, D100	C	16	
		COMFORT 4-01	Вентилятор осевой вытяжной с сетевым кабелем, D100	C	16	
		COMFORT 4C	Вентилятор осевой вытяжной с обратным клапаном, D100	C	16	
		COMFORT 4C-01	Вентилятор осевой вытяжной с обратным клапаном и сетевым кабелем, D100	C	16	
		COMFORT 5	Вентилятор осевой вытяжной D125	C	16	
		COMFORT 5-01	Вентилятор осевой вытяжной с сетевым кабелем, D125	C	16	
		COMFORT 5C	Вентилятор осевой вытяжной с обратным клапаном D125	C	16	
		COMFORT 5C-01	Вентилятор осевой вытяжной с обратным клапаном и сетевым кабелем, D125	C	16	

COMFORT 4	95	35	0,07
COMFORT 5	180	36	0,08

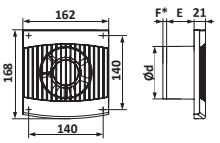

Модель	COMFORT 4	COMFORT 5
d	100	125
E	52	59
F*	7	8,5

* Относится только к вентиляторам с обратным клапаном.

Сетевой кабель -01 · Мультирежимный контроллер MRe · Тяговый выключатель -02 · Обратный клапан C · Антимоскитная сетка S · Защита от перегрева

Изображение Опции Характеристики	Заметки	Артикул	Название	Склад/ Заказ	Кол-во изделий, шт	Таблица размеров
ERA		ERA 4S	Вентилятор осевой вытяжной с индикацией работы и антимоскитной сеткой, D100	C	20	
		ERA 4S-02	Вентилятор осевой вытяжной с индикацией работы, антимоскитной сеткой и тяговым выключателем, D100	C	20	
		ERA 4S ET	Вентилятор осевой вытяжной с индикацией работы, антимоскитной сеткой и таймером, D100	C	20	
		ERA 4S ET-02	Вентилятор осевой вытяжной с индикацией работы, антимоскитной сеткой, таймером и тяговым выключателем, D100	3	20	
		ERA 4S ETF	Вентилятор осевой вытяжной с индикацией работы, антимоскитной сеткой и фототаймером, D100	C	20	
		ERA 4S HT	Вентилятор осевой вытяжной с индикацией работы, антимоскитной сеткой и датчиком влажности с таймером, D100	C	20	
		ERA 4C	Вентилятор осевой вытяжной с индикацией работы и обратным клапаном, D100	C	20	
		ERA 4C-02	Вентилятор осевой вытяжной с индикацией работы, обратным клапаном и тяговым выключателем, D100	C	20	
		ERA 4C ET	Вентилятор осевой вытяжной с индикацией работы, обратным клапаном и таймером, D100	C	20	
		ERA 4C HT	Вентилятор осевой вытяжной с индикацией работы, обратным клапаном и датчиком влажности с таймером, D100	C	20	
		ERA 5S	Вентилятор осевой вытяжной с индикацией работы и антимоскитной сеткой, D125	C	18	
		ERA 5S-02	Вентилятор осевой вытяжной с индикацией работы, антимоскитной сеткой и тяговым выключателем, D125	C	18	
		ERA 5S ET	Вентилятор осевой вытяжной с индикацией работы, антимоскитной сеткой и таймером, D125	C	18	
		ERA 5S ET-02	Вентилятор осевой вытяжной с индикацией работы, антимоскитной сеткой, таймером и тяговым выключателем, D125	3	18	
		ERA 5S ETF	Вентилятор осевой вытяжной с индикацией работы, антимоскитной сеткой и фототаймером, D125	C	18	
		ERA 5S HT	Вентилятор осевой вытяжной с индикацией работы, антимоскитной сеткой и датчиком влажности с таймером, D125	C	18	
		ERA 5C	Вентилятор осевой вытяжной с индикацией работы и обратным клапаном, D125	C	18	
		ERA 5C-02	Вентилятор осевой вытяжной с индикацией работы, обратным клапаном и тяговым выключателем, D125	C	18	
		ERA 5C ET	Вентилятор осевой вытяжной с индикацией работы, обратным клапаном и таймером, D125	C	18	
		ERA 5C HT	Вентилятор осевой вытяжной с индикацией работы, обратным клапаном и датчиком влажности с таймером, D125	C	18	
		ERA 6S	Вентилятор осевой вытяжной с антимоскитной сеткой, D150	C	16	
		ERA 6S-02	Вентилятор осевой вытяжной с антимоскитной сеткой и тяговым выключателем, D150	C	16	
		ERA 6S ET	Вентилятор осевой вытяжной с антимоскитной сеткой и таймером, D150	C	16	
		ERA 6S HT	Вентилятор осевой вытяжной с антимоскитной сеткой и датчиком влажности с таймером, D150	C	16	
		ERA 6C	Вентилятор осевой вытяжной с обратным клапаном, D150	C	16	
		ERA 6C-02	Вентилятор осевой вытяжной с обратным клапаном и тяговым выключателем, D150	C	16	
		ERA 6C ET	Вентилятор осевой вытяжной с обратным клапаном и таймером, D150	C	16	

ABS 5

ERA 4	97	35	0,06
ERA 5	183	36	0,07
ERA 6	290	38	0,07

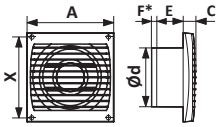

Модель	ERA 4	ERA 5	ERA 6
A	150	175	200
X	135	160	185
E	55	61	62
d	100	125	150
C	22	23	24
F*	8	10	10

* Относится только к вентиляторам с обратным клапаном.

Тяговый выключатель -02 | Таймер ET | Фотодатчик ETF | Датчик влажности HT | Производительность, м³/ч | Уровень шума, дБА | Потребляемый ток, А

Изображение Опции Характеристики	Заметки	Артикул	Название	Склад/ Заказ	Кол-во изделий, шт	Таблица размеров
FLOW		FLOW 4 BB	Вентилятор осевой вытяжной с двигателем на шарикоподшипниках, D100	C	18	
		FLOW 4 C BB	Вентилятор осевой вытяжной с обратным клапаном и двигателем на шарикоподшипниках, D100	C	18	
		FLOW 5 BB	Вентилятор осевой вытяжной с двигателем на шарикоподшипниках, D125	C	12	
		FLOW 5 C BB	Вентилятор осевой вытяжной с обратным клапаном и двигателем на шарикоподшипниках, D125	C	12	
		FLOW 150 BB	Вентилятор осевой вытяжной с двигателем на шарикоподшипниках, D150	C	20	
		FLOW 150 C BB	Вентилятор осевой вытяжной с обратным клапаном и двигателем на шарикоподшипниках, D150	3	20	
		FLOW 6 BB	Вентилятор осевой вытяжной с двигателем на шарикоподшипниках, D160	C	14	

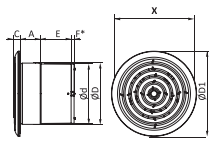

Модель	FLOW 4	FLOW 5	FLOW 150	FLOW 6
d	100	125	150	160
X	125	150	185	185
D	103	128	153	163
D1	143	164	200	200
E	52	58	74	66
A	33	34	35	42
C	11	12	13	13
F*	7	8,5	10	-

* Относится только к вентиляторам с обратным клапаном.

FLOW 4	107	35	0,06
FLOW 5	190	36	0,08
FLOW 150	280	37	0,09
FLOW 6	300	38	0,10

RF		RF 4S	Вентилятор осевой вытяжной с антимоскитной сеткой, D100	C	28	
		RF 4S C	Вентилятор осевой вытяжной с антимоскитной сеткой и обратным клапаном, D100	C	28	
		RF 5S	Вентилятор осевой вытяжной с антимоскитной сеткой, D125	C	12	
		RF 5S C	Вентилятор осевой вытяжной с антимоскитной сеткой и обратным клапаном, D125	C	12	
		RF 150S	Вентилятор осевой вытяжной с антимоскитной сеткой, D150	C	12	
		RF 150S C	Вентилятор осевой вытяжной с антимоскитной сеткой и обратным клапаном D150	3	12	
		RF 6S	Вентилятор осевой вытяжной с антимоскитной сеткой, D160	C	14	

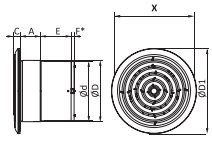

Модель	RF 4	RF 5	RF 150	RF 6
d	100	125	150	160
X	125	150	185	185
D	103	128	153	163
D1	143	164	200	200
E	52	58	74	66
A	33	34	35	42
C	11	12	13	13
F*	7	8,5	10	-

* Относится только к вентиляторам с обратным клапаном.

RF 4	107	35	0,06
RF 5	190	36	0,07
RF 150	280	38	0,08
RF 6	300	38	0,08

RW		RW 4S	Вентилятор осевой вытяжной с антимоскитной сеткой, D100	C	28	
		RW 4S C	Вентилятор осевой вытяжной с антимоскитной сеткой и обратным клапаном, D100	C	28	
		RW 5S	Вентилятор осевой вытяжной с антимоскитной сеткой, D125	C	12	
		RW 5S C	Вентилятор осевой вытяжной с антимоскитной сеткой и обратным клапаном, D125	C	12	
		RW 150S	Вентилятор осевой вытяжной с антимоскитной сеткой, D150	3	12	
		RW 150S C	Вентилятор осевой вытяжной с антимоскитной сеткой и обратным клапаном D150	3	12	
		RW 6S	Вентилятор осевой вытяжной с антимоскитной сеткой, D160	C	14	

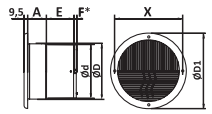

Модель	RW 4	RW 5	RW 150	RW 6
d	100	125	150	160
X	125	150	185	185
D	103	128	153	163
D1	143	164	200	200
E	52	58	74	66
A	33	34	35	42
C	11	12	13	13
F*	7	8,5	10	-

* Относится только к вентиляторам с обратным клапаном.

RW 4	87	35	0,06
RW 5	160	36	0,07
RW 150	230	38	0,08
RW 6	260	38	0,08

Двигатель на шарикоподшипниках BB · Обратный клапан C · Антимоскитная сетка S · Материал (ABS-пластик) · Материал (полистирол) · Три года гарантии · Пять лет гарантии

Изображение Опции Характеристики	Заметки	Артикул	Название	Склад/ Заказ	Кол-во изделий, шт	Таблица размеров
OPTIMA		OPTIMA 4	Вентилятор осевой вытяжной, D100	C	20	
		OPTIMA 4C	Вентилятор осевой вытяжной с обратным клапаном, D100	C	20	
		OPTIMA 4-02	Вентилятор осевой вытяжной с тяговым выключателем, D100	C	20	
		OPTIMA 5	Вентилятор осевой вытяжной, D125	C	18	
		OPTIMA 5C	Вентилятор осевой вытяжной с обратным клапаном, D125	C	18	
		OPTIMA 5-02	Вентилятор осевой вытяжной с тяговым выключателем, D125	C	18	

OPTIMA 4	97	35	0,06
OPTIMA 5	183	36	0,07

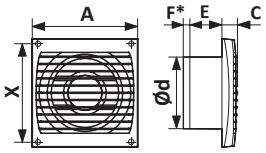

Модель	OPTIMA 4	OPTIMA 5
A	150	175
X	135	160
E	55	61
d	100	125
C	22	23
F*	8	10

A	A 4S	Вентилятор осевой вытяжной с антимоскитной сеткой, D100	C	24	
	A 4-02	Вентилятор осевой вытяжной с тяговым выключателем, D100	C	24	
	A 4C-02	Вентилятор осевой вытяжной с обратным клапаном и тяговым выключателем, D100	3	24	
	A 4S C	Вентилятор осевой вытяжной с антимоскитной сеткой и обратным клапаном, D100	C	24	
	A 5S	Вентилятор осевой вытяжной с антимоскитной сеткой, D125	C	16	
	A 5-02	Вентилятор осевой вытяжной с тяговым выключателем D 125	C	16	
	A 5C-02	Вентилятор осевой вытяжной с обратным клапаном и тяговым выключателем, D125	3	16	
	A 5S C	Вентилятор осевой вытяжной с антимоскитной сеткой и обратным клапаном, D125	C	16	
	A 6S	Вентилятор осевой вытяжной с антимоскитной сеткой, D150	C	14	
	A 6-02	Вентилятор осевой вытяжной с тяговым выключателем, D150	C	14	
	A 6C-02	Вентилятор осевой вытяжной с обратным клапаном и тяговым выключателем, D 150	3	14	
	A 6S C	Вентилятор осевой вытяжной с антимоскитной сеткой и обратным клапаном, D150	C	14	

A 4	90	35	0,06
A 5	140	36	0,07
A 6	250	38	0,07

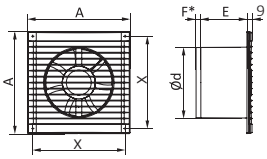

Модель	A 4	A 5	A 6
A	160	180	205
X	140	160	187
d	100	125	150
E	76	82	86
F*	7	8,5	10

B	B 4S	Вентилятор осевой вытяжной с антимоскитной сеткой, D100	C	20	
	B 4S C	Вентилятор осевой вытяжной с антимоскитной сеткой и обратным клапаном, D100	C	20	
	B 5S	Вентилятор осевой вытяжной с антимоскитной сеткой, D125	C	11	
	B 5S C	Вентилятор осевой вытяжной с антимоскитной сеткой и обратным клапаном, D125	C	11	

B 4	100	35	0,06
B 5	190	36	0,07

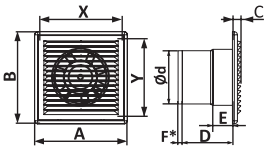

Модель	B 4	B 5
A	160	187,6
B	140	160
X	140	160
Y	120	140
C	30	30
E	62	66
d	100	125
F*	7	8,5

Тяговый выключатель -02 | Обратный клапан C | Антимоскитная сетка S | Производительность, м³/ч | Уровень шума, дБА | Потребляемый ток, А

Изображение Опции Характеристики	Заметки	Артикул	Название	Склад/ Заказ	Кол-во изделий, шт	Таблица размеров
C		C 4S	Вентилятор осевой вытяжной с антимоскитной сеткой, D100	C	20	
		C 4S C	Вентилятор осевой вытяжной с антимоскитной сеткой и обратным клапаном, D100	C	20	
		C 5S	Вентилятор осевой вытяжной с антимоскитной сеткой, D125	C	11	
		C 5S C	Вентилятор осевой вытяжной с антимоскитной сеткой и обратным клапаном, D125	C	11	

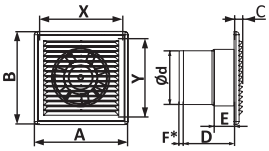

Модель	C 4	C 5
A	160	187,6
B	140	160
X	140	160
Y	120	140
C	30	30
E	62	66
d	100	125
F*	7	8,5

C 4	70	35	0,06
C 5	120	36	0,07

D		D 4	Вентилятор осевой вытяжной, D100	C	24	
		D 4-02	Вентилятор осевой вытяжной с тяговым выключателем, D100	C	24	
		D 4C	Вентилятор осевой вытяжной с обратным клапаном, D100	C	24	
		D 4C-02	Вентилятор осевой вытяжной с обратным клапаном и тяговым выключателем, D100	3	24	
		D 5	Вентилятор осевой вытяжной, D125	C	16	
		D 5-02	Вентилятор осевой вытяжной с тяговым выключателем, D125	C	16	
		D 5C	Вентилятор осевой вытяжной с обратным клапаном, D125	C	16	
		D 5C-02	Вентилятор осевой вытяжной с обратным клапаном и тяговым выключателем, D125	3	16	
		D 6	Вентилятор осевой вытяжной, D150	C	14	
		D 6-02	Вентилятор осевой вытяжной с тяговым выключателем, D150	C	14	
		D 6C	Вентилятор осевой вытяжной с обратным клапаном, D150	C	14	
		D 6C-02	Вентилятор осевой вытяжной с обратным клапаном и тяговым выключателем, D150	3	14	

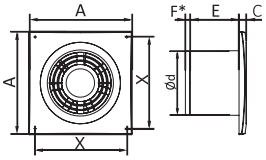

Модель	D 4	D 5	D 6
A	160	180	205
X	140	160	187
d	100	125	150
E	76	82	86
F*	7	8,5	10

D 4	90	35	0,06
D 5	140	36	0,07
D 6	250	38	0,07

Обратные клапаны

BV		10BV	Защита от обратной тяги, D100	C	100	
		12,5BV	Защита от обратной тяги, D125	C	70	
		15BV	Защита от обратной тяги, D150	C	40	

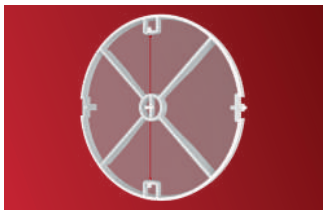

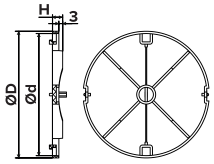

Модель	ØD	Ød	H
10BV	99,6	96	8
12,5BV	124,2	120,6	10
15BV	149,5	145,9	10,4

OK		100 OK	Защита от обратной тяги, D100	C	100	
		125 OK	Защита от обратной тяги, D125	C	70	
		150 OK	Защита от обратной тяги, D150	C	40	

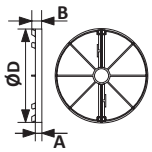

Модель	ØD	B	A
100 OK	100	10,5	7
125 OK	125	12	8,5
150 OK	150	13,5	10

Тяговый выключатель -02 · Обратный клапан C · Антимоскитная сетка S · Материал (полистирол) · Три года гарантии

Изображение Опции Характеристики	Заметки	Артикул	Название	Склад/ Заказ	Кол-во изделий, шт	Таблица размеров

Регуляторы скорости

PC-B 2,5A

ABS

PC-H 2,5A

ABS

Артикул	Название	Склад/ Заказ	Кол-во изделий, шт
PC-B 2,5A	Регулятор скорости, максимальный ток нагрузки 2,5 А; внутренний монтаж	C	100
PC-H 2,5A	Регулятор скорости, максимальный ток нагрузки 2,5 А; накладной	C	100

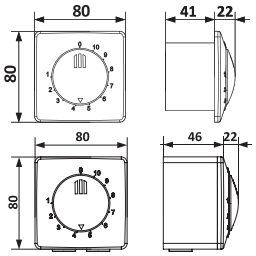

Канальные вентиляторы

PRO

ABS 5

PRO 4	115	32	0,06
PRO 5	195	34	0,08
PRO 6	320	36	0,10

Артикул	Название	Склад/ Заказ	Кол-во изделий, шт
PRO 4	Вентилятор канальный приточно-вытяжной с крепежным комплектом, D100	C	20
PRO 5	Вентилятор канальный приточно-вытяжной с крепежным комплектом, D125	C	16
PRO 6	Вентилятор канальный приточно-вытяжной с крепежным комплектом, D160	C	16

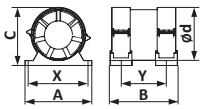

Модель	PRO 4	PRO 5	PRO 6
A	138	163	198
B	139	146	154
X	122	147	182
Y	94	101	104
C	119	144	179
d	103,6	128,6	163,6

Двигатель на шарикоподшипниках ВВ · Материал (ABS-пластик) · Пять лет гарантии · Защита от перегрева · Производительность, м³/ч · Уровень шума, дБА · Потребляемый ток, А

Изображение Опции Характеристики	Заметки	Артикул	Название	Склад/ Заказ	Кол-во изделий, шт	Таблица размеров
PROFIT		PROFIT 4	Вентилятор канальный приточно-вытяжной, D100	C	36	
		PROFIT 4BB	Вентилятор канальный приточно-вытяжной с двигателем на шарикоподшипниках, D100	C	36	
		PROFIT 4 12V	Вентилятор канальный приточно-вытяжной низковольтный, D100	C	36	
		PROFIT 5	Вентилятор канальный приточно-вытяжной, D125	C	18	
		PROFIT 5BB	Вентилятор канальный приточно-вытяжной с двигателем на шарикоподшипниках, D125	C	18	
		PROFIT 5 12V	Вентилятор канальный приточно-вытяжной низковольтный, D125	C	18	
		PROFIT 150	Вентилятор канальный приточно-вытяжной, D150	C	20	
		PROFIT 150 BB	Вентилятор канальный приточно-вытяжной с двигателем на шарикоподшипниках, D150	C	20	
		PROFIT 150 12V	Вентилятор канальный приточно-вытяжной низковольтный, D150	3	20	
		PROFIT 6	Вентилятор осевой канальный приточно-вытяжной, D160	C	18	
		PROFIT 6BB	Вентилятор осевой канальный приточно-вытяжной с двигателем на шарикоподшипниках, D160	C	18	
		PROFIT 6 12V	Вентилятор осевой канальный приточно-вытяжной низковольтный, D160	3	18	



PROFIT 4	107	35	0,06
PROFIT 5	190	36	0,08
PROFIT 150	280	37	0,09
PROFIT 6	300	38	0,10

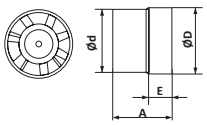

Модель	PROFIT 4	PROFIT 5	PROFIT 150	PROFIT 6
d	100	125	150	160
D	103	128	153	163
A	80	87	104	101
E	30	30	35	35

VP		VP 4	Вентилятор осевой канальный приточно-вытяжной, D100	C	36	
		VP 5	Вентилятор осевой канальный приточно-вытяжной, D125	C	18	
		VP 150	Вентилятор осевой канальный приточно-вытяжной, D150	C	20	
		VP 6	Вентилятор осевой канальный приточно-вытяжной, D160	C	18	

VP 4	107	35	0,06
VP 5	190	36	0,07
VP 150	280	38	0,08
VP 6	300	38	0,08

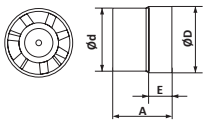

Модель	VP 4	VP 5	VP 150	VP 6
d	100	125	150	160
D	103	128	153	163
A	80	87	104	101
E	30	30	35	35

Оконный вентилятор

HPS		HPS 15	Вентилятор осевой оконный, D178	C	18	
		HPS 20	Вентилятор осевой оконный, D240	C	12	

HPS 15	280	38	0,07
HPS 20	330	47	0,09

Рекомендуется устанавливать вентилятор в оргстекло толщиной не менее 5 мм или в пластиковую панель толщиной не менее 3 мм.
Установка вентилятора в оконные рамы с двойным остеклением и стеклопакетом невозможна.
Вытяжной вентилятор HPS можно устанавливать только в неподвижной части окна.

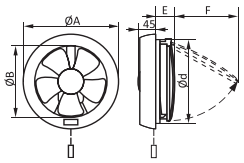

Модель	HPS 15	HPS 20
A	195	252
B	165	210
E	30	40
d	178	240
F	185	235

12V Двигатель 12 V · Двигатель на шарикоподшипниках BB · Обратный клапан C · Тяговый выключатель -02 · ABS Материал (ABS-пластик) · PS Материал (полистирол) · 3 Три года гарантии · Защита от перегрева

Изображение Опции Характеристики	Заметки	Артикул	Название	Склад/ Заказ	Кол-во изделий, шт	Таблица размеров

Центробежные вентиляторы

ERA PRO

TORNADO EBM

Модель	Hz	TORNADO EBM 100	125	150	160	200	250	315
	50	250	350	560	700	940	1060	1700
	60	270	370	580	755	1040	1153	1830
	50	50	50	58	59	64	57	66
	60	53	53	61	61	67	59	68
	50	357	327	400	450	511	615	735
	60	495	440	533	594	690	842	1050

Артикул	Название	Склад/ Заказ	Кол-во изделий, шт
TORNADO EBM 100	Вентилятор центробежный канальный, двигатель EBM-papst, D100	C	1
TORNADO EBM 125	Вентилятор центробежный канальный, двигатель EBM-papst, D125	C	1
TORNADO EBM 150	Вентилятор центробежный канальный, двигатель EBM-papst, D150	C	1
TORNADO EBM 160	Вентилятор центробежный канальный, двигатель EBM-papst, D160	C	1
TORNADO EBM 200	Вентилятор центробежный канальный, двигатель EBM-papst, D200	C	1
TORNADO EBM 250	Вентилятор центробежный канальный, двигатель EBM-papst, D250	C	1
TORNADO EBM 315	Вентилятор центробежный канальный, двигатель EBM-papst, D315	C	1

Возможно изготовление вентиляторов в сером цвете под заказ (TORNADO EBM gray)

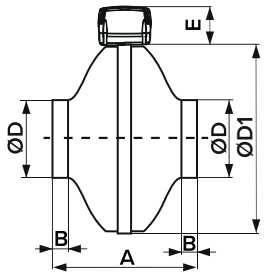

Модель	TORNADO EBM 100	125	150	160	200	250	315
A	194	195	222	222	223	230	228
B	23	27	23	25	24	27	25
C	243	243	333	333	333	333	402
D	100	125	150	160	200	250	315
E	55	55	55	55	55	55	55

ERA PRO

CYCLONE EBM

Модель	CYCLONE EBM 100	125	160	200	250	315
	265	370	680	900	1100	1700
	52	51	57	55	53	53
	310	310	400	540	580	740

Артикул	Название	Склад/ Заказ	Кол-во изделий, шт
CYCLONE EBM 100	Вентилятор центробежный канальный, пластиковый корпус, двигатель EBM-papst, D100	C	1
CYCLONE EBM 125	Вентилятор центробежный канальный, пластиковый корпус, двигатель EBM-papst, D125	C	1
CYCLONE EBM 160	Вентилятор центробежный канальный, пластиковый корпус, двигатель EBM-papst, D160	C	1
CYCLONE EBM 200	Вентилятор центробежный канальный, пластиковый корпус, двигатель EBM-papst, D200	C	1
CYCLONE EBM 250	Вентилятор центробежный канальный, пластиковый корпус, двигатель EBM-papst, D250	C	1
CYCLONE EBM 315	Вентилятор центробежный канальный, пластиковый корпус, двигатель EBM-papst, D315	C	1

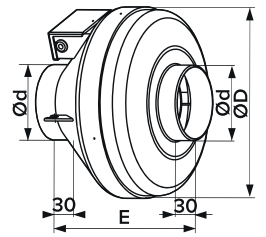

Модель	CYCLONE EBM 100	125	160	200	250	315
d	99	124	159	199	249	314
D	251	251	340	339	339	405
E	215	220	229	250	250	284

ERA PRO

MARS GDF



Модель	MARS GDF 100	125	150	160	200	250	315
	245	340	550	655	935	1020	1500
	55	54	60	60	70	60	61
	355	310	374	390	490	587	725

Артикул	Название	Склад/ Заказ	Кол-во изделий, шт
MARS GDF 100	Вентилятор центробежный канальный, D100	C	1
MARS GDF 125	Вентилятор центробежный канальный, D125	C	1
MARS GDF 150	Вентилятор центробежный канальный, D150	C	1
MARS GDF 160	Вентилятор центробежный канальный, D160	C	1
MARS GDF 200	Вентилятор центробежный канальный, D200	C	1
MARS GDF 250	Вентилятор центробежный канальный, D250	C	1
MARS GDF 315	Вентилятор центробежный канальный, D315	C	1

Возможно изготовление вентиляторов в сером цвете под заказ (MARS GDF gray)

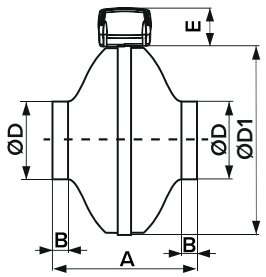

Модель	MARS GDF 100	125	150	160	200	250	315
A	194	195	222	222	223	230	228
B	23	27	23	25	24	27	25
C	243	243	333	333	333	333	402
D	100	125	150	160	200	250	315
E	55	55	55	55	55	55	55

Двигатель на шарикоподшипниках BB · GS Нержавеющая сталь · 2 Два года гарантии · Защита от перегрева · Производительность, м³/ч · Уровень шума, дБА · Давление, Па

Изображение Опции Характеристики	Заметки	Артикул	Название	Склад/ Заказ	Кол-во изделий, шт	Таблица размеров

Канальные вентиляторы

ERA PRO

TYPHOON

Модель		TYPHOON					
		100	125	160	200	250	315
	L2	250	355	570	1200	1405	2206
	L1	180	240	415	1020	1064	1750
	L2	40	39	49	48	66	69
	L1	31	30	40	46	58	61
	L2	190	190	305	380	488	693
	L1	110	110	225	325	371	435

Артикул	Название	Склад/ Заказ	Кол-во изделий, шт
TYPHOON 100 2SP	Вентилятор осевой канальный, две скорости, D100	C	1
TYPHOON 125 2SP	Вентилятор осевой канальный, две скорости, D125	C	1
TYPHOON 160 2SP	Вентилятор осевой канальный, две скорости, D150* / 160	C	1
TYPHOON 200 2SP	Вентилятор осевой канальный, две скорости, D200	C	1
TYPHOON 250 2SP	Вентилятор осевой канальный, две скорости, D250	C	1
TYPHOON 315 2SP	Вентилятор осевой канальный, две скорости, D315	C	1
	*Для получения D150 необходимо снять переходники с двух сторон		



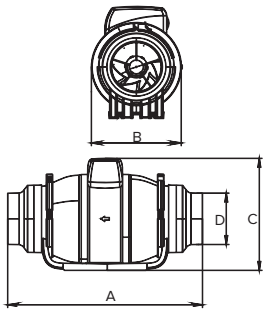

Модель	TYPHOON						
	100	125	150	160	200	250	315
A	371	291	323	340	307	383	446
B	173	173	190	190	240	310	353
C	216	216	238	238	203	261	325
D	99	124	149	159	197	247	312

ERA PRO

CV



Модель	CV				
	150	160	200	250	300
	270	280	350	600	1000
	50	51	54	57	62
	40	50	55	65	75

Артикул	Название	Склад/ Заказ	Кол-во изделий, шт
CV-150	Вентилятор осевой канальный, D150	C	1
CV-160	Вентилятор осевой канальный, D160	C	1
CV-200	Вентилятор осевой канальный, D200	C	1
CV-250	Вентилятор осевой канальный, D250	C	1
CV-300	Вентилятор осевой канальный, D300	C	1

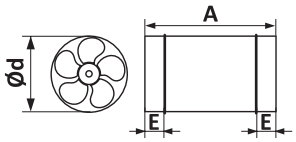

Модель	CV				
	150	160	200	250	300
d	150	160	200	250	300
A	215	215	215	280	310
E	33	33	33	33	60

Осевые вентиляторы

ERA PRO

STORM

Модель	STORM YWF2E					
	200	250	300	350	400	450
	890	1100	2300	2600	3830	4800
	50	60	61	62	63	64
	110	120	115	120	130	120

Артикул	Название	Склад/ Заказ	Кол-во изделий, шт
Storm YWF2E 200	Вентилятор осевой с квадратным фланцем, D200	C	1
Storm YWF2E 250	Вентилятор осевой с квадратным фланцем, D250	C	1
Storm YWF2E 300	Вентилятор осевой с квадратным фланцем, D300	C	1
Storm YWF4E 350	Вентилятор осевой с квадратным фланцем, D350	C	1
Storm YWF4E 400	Вентилятор осевой с квадратным фланцем, D400	C	1
Storm YWF4E 450	Вентилятор осевой с квадратным фланцем, D450	C	1

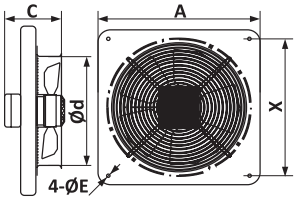

Модель	STORM YWF2E					
	200	250	300	350	400	450
C	130	140	150	160	170	185
X	225	315	375	430	485	515
A	305	375	430	485	540	575
d	230	280	330	380	430	480
E	7	7	10	10	10	10

Двигатель на шарикоподшипниках ВВ | Нержавеющая сталь | Три года гарантии | Один год гарантии | Две скорости работы | Производительность, м³/ч | Уровень шума, дБА | Давление, Па

Изображение Опции Характеристики	Заметки	Артикул	Название	Склад/ Заказ	Кол-во изделий, шт	Таблица размеров

Радиальные вентиляторы

ERA PRO

BURAN

2

Модель	BURAN					
	140 2K M	140 4K M	200 2K M	200 4K M	260 2K M	260 4K M
	1350	600	1850	950	2500	1300
	50	43	53	45	53	50
	670	450	1190	700	1900	1100

Артикул	Название	Склад/ Заказ	Кол-во изделий, шт
BURAN 140 2K M L	Вентилятор радиальный, двухполюсный двигатель 220V, D140, левосторонний	C	1
BURAN 140 4K M L	Вентилятор радиальный, четырехполюсный двигатель 220V, D140, левосторонний	C	1
BURAN 140 2K T L	Вентилятор радиальный, двухполюсный двигатель 380V, D140, левосторонний	3	1
BURAN 140 4K T L	Вентилятор радиальный, четырехполюсный двигатель 380V, D140, левосторонний	3	1
BURAN 200 2K M L	Вентилятор радиальный, двухполюсный двигатель 220V, D200, левосторонний	C	1
BURAN 200 4K M L	Вентилятор радиальный, четырехполюсный двигатель 220V, D200, левосторонний	C	1
BURAN 200 2K T L	Вентилятор радиальный, двухполюсный двигатель 380V, D200, левосторонний	3	1
BURAN 200 4K T L	Вентилятор радиальный, четырехполюсный двигатель 380V, D200, левосторонний	3	1
BURAN 260 2K M L	Вентилятор радиальный, двухполюсный двигатель 220V, D260, левосторонний	C	1
BURAN 260 4K M L	Вентилятор радиальный, четырехполюсный двигатель 220V, D260, левосторонний	C	1
BURAN 260 2K T L	Вентилятор радиальный, двухполюсный двигатель 380V, D260, левосторонний	3	1
BURAN 260 4K T L	Вентилятор радиальный, четырехполюсный двигатель 380V, D260, левосторонний	3	1
BURAN 140 2K M R	Вентилятор радиальный, двухполюсный двигатель 220V, D140, правосторонний	C	1
BURAN 140 4K M R	Вентилятор радиальный, четырехполюсный двигатель 220V, D140, правосторонний	C	1
BURAN 140 2K T R	Вентилятор радиальный, двухполюсный двигатель 380V, D140, правосторонний	3	1
BURAN 140 4K T R	Вентилятор радиальный, четырехполюсный двигатель 380V, D140, правосторонний	3	1
BURAN 200 2K M R	Вентилятор радиальный, двухполюсный двигатель 220V, D200, правосторонний	C	1
BURAN 200 4K M R	Вентилятор радиальный, четырехполюсный двигатель 220V, D200, правосторонний	C	1
BURAN 200 2K T R	Вентилятор радиальный, двухполюсный двигатель 380V, D200, правосторонний	3	1
BURAN 200 4K T R	Вентилятор радиальный, четырехполюсный двигатель 380V, D200, правосторонний	3	1
BURAN 260 2K M R	Вентилятор радиальный, четырехполюсный двигатель 220V, D260, правосторонний	C	1
BURAN 260 4K M R	Вентилятор радиальный, четырехполюсный двигатель 380V, D260, правосторонний	C	1
BURAN 260 2K T R	Вентилятор радиальный, двухполюсный двигатель 380V, D260, правосторонний	3	1
BURAN 260 4K T R	Вентилятор радиальный, двухполюсный двигатель 380V, D260, правосторонний	3	1

Модель	BURAN		
	140	200	260
A	178	175	212
B	180	180	208
C	233	290	340
D	126	145	180
E	175	205	202
F	117	105	117
G	20	30	40
H	275	325	367
I	120	120	120
K	315	345	362
L	161	165	205
M	140	141	90
N	140	126	90
O	161	148	165
P	113	120	148
R	113	100	110

BURAN
BURAN PRO

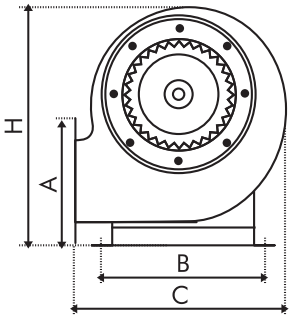

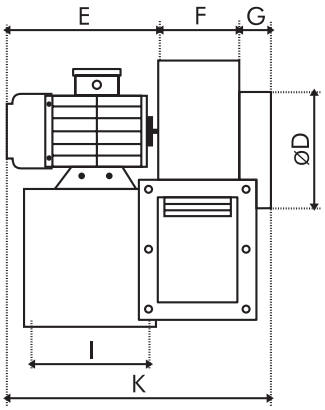

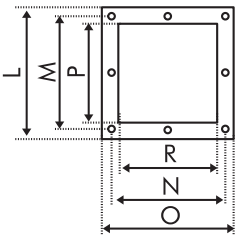

2 Два года гарантии | Производительность, м³/ч | Уровень шума, дБА | Давление, Па

Изображение Опции Характеристики	Заметки	Артикул	Название	Склад/ Заказ	Кол-во изделий, шт
ERA PRO **BURAN PRO** 2		BURAN PRO 140 2K T L	Вентилятор радиальный, двухполюсный двигатель 380V, D140, левосторонний	3	1
		BURAN PRO 140 2K M L	Вентилятор радиальный, двухполюсный двигатель 220V, D140, левосторонний	3	1
		BURAN PRO 140 2K T R	Вентилятор радиальный, двухполюсный двигатель 380V, D140, правосторонний	3	1
		BURAN PRO 140 2K M R	Вентилятор радиальный, двухполюсный двигатель 220V, D140, правосторонний	3	1
		BURAN PRO 200 2K T L	Вентилятор радиальный, двухполюсный двигатель 380V, D200, левосторонний	3	1
		BURAN PRO 200 2K M L	Вентилятор радиальный, двухполюсный двигатель 220V, D200, левосторонний	3	1
		BURAN PRO 200 2K T R	Вентилятор радиальный, двухполюсный двигатель 380V, D200, правосторонний	3	1
		BURAN PRO 200 2K M R	Вентилятор радиальный, двухполюсный двигатель 220V, D200, правосторонний	3	1
		BURAN PRO 260 2K T L	Вентилятор радиальный, двухполюсный двигатель 380V, D260, левосторонний	3	1
		BURAN PRO 260 2K M L	Вентилятор радиальный, двухполюсный двигатель 220V, D260, левосторонний	3	1
		BURAN PRO 260 2K T R	Вентилятор радиальный, двухполюсный двигатель 380V, D260, правосторонний	3	1
		BURAN PRO 260 2K M R	Вентилятор радиальный, двухполюсный двигатель 220V, D260, правосторонний	3	1



Модель	BURAN-PRO		
	140-2K M	200-2K M	260-2K M
	800	1050	1800
	60	58	70
	950	1300	1780

Модель	BURAN PRO		
	140	200	260
A	178	175	212
B	180	180	208
C	233	290	340
D	126	145	180
E	175	205	202
F	117	105	117
G	20	30	40
H	275	325	367
I	120	120	120
K	315	345	362
L	161	165	205
M	140	141	90
N	140	126	90
O	161	148	165
P	113	120	148
R	113	100	110

ERA PRO **ARGEST** 2		ARGEST 120E 2K M	Вентилятор радиальный, двухполюсный двигатель, D120	C	1
		ARGEST 140E 2K M	Вентилятор радиальный, двухполюсный двигатель, D140	C	1
		ARGEST 140ER 2K M	Вентилятор радиальный, двухполюсный двигатель, увеличенный статор, D140	C	1
		ARGEST 160E 2K M	Вентилятор радиальный, двухполюсный двигатель, D160	C	1
		ARGEST 160ER 2K M	Вентилятор радиальный, двухполюсный двигатель, увеличенный статор, D160	C	1
		ARGEST AL 120E 2K M	Вентилятор радиальный, двухполюсный двигатель, D120	C	1
		ARGEST AL 140E 2K M	Вентилятор радиальный, двухполюсный двигатель, D140	C	1
		ARGEST AL 140ER 2K M	Вентилятор радиальный, двухполюсный двигатель, увеличенный статор, D140	C	1
		ARGEST AL 160E 2K M	Вентилятор радиальный, двухполюсный двигатель, D160	C	1
		ARGEST AL 160ER 2K M	Вентилятор радиальный, двухполюсный двигатель, увеличенный статор, D160	C	1

Модель	ARGEST				
	120E-2K M	140E-2K M	140ER-2K M	160E-2K M	160ER-2K M
	450	650	800	950	1150
	62	65	68	69	71
	240	395	440	490	550

Модель	ARGEST AL				
	120E-2K M	140E-2K M	140ER-2K M	160E-2K M	160ER-2K M
	395	550	660	730	850
	60	67	69	72	74
	235	410	440	490	540

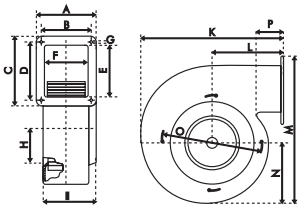

Модель	ARGEST		
	120	140	160
A	128	135	135
B	105	112	112
C	120	142	142
D	100	112	112
E	75	95	95
F	85	85	85
G	7	7	7
H	55	65	65
I	100	92	92
K	188	233	262
L	96	115	129
M	207	255	280
N	83	95	105
O	132	155	172
P	22	32	38

Два года гарантии · Производительность, м³/ч · Уровень шума, дБА · Давление, Па

Изображение Опции Характеристики	Заметки	Артикул	Название	Склад/ Заказ	Кол-во изделий, шт	Таблица размеров

Анемостаты и диффузоры пластиковые

АПВП1



Артикул	Название	Склад/ Заказ	Кол-во изделий, шт
10АПВП1	Анемостат приточно-вытяжной регулируемый без фланца, D100	С	20
12,5АПВП1	Анемостат приточно-вытяжной регулируемый без фланца, D125	С	16
15АПВП1	Анемостат приточно-вытяжной регулируемый без фланца, D150	С	20
16АПВП1	Анемостат приточно-вытяжной регулируемый без фланца, D160	С	20
20АПВП1	Анемостат приточно-вытяжной регулируемый без фланца, D200	С	13

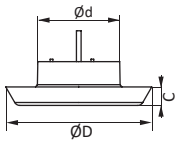

Модель	10АПВП1	12,5АПВП1	15АПВП1	16АПВП1	20АПВП1
D	150	185	220	220	260
d	85	110	130	145	185
C	19	24	24	24	24

АПВП



Артикул	Название	Склад/ Заказ	Кол-во изделий, шт
10АПВП	Анемостат приточно-вытяжной регулируемый с фланцем, D100	С	20
12,5АПВП	Анемостат приточно-вытяжной регулируемый с фланцем, D125	С	16
15АПВП	Анемостат приточно-вытяжной регулируемый с фланцем, D150	С	20
16АПВП	Анемостат приточно-вытяжной регулируемый с фланцем, D160	С	20
20АПВП	Анемостат приточно-вытяжной регулируемый с фланцем, D200	С	13

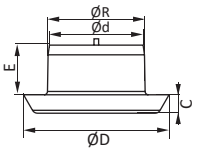

Модель	10АПВП	12,5АПВП	15АПВП	16АПВП	20АПВП
R	100	125	150	160	200
D	150	185	220	220	260
d	85	110	135	145	185
C	19	24	24	24	24
E	53	49	51	51	47

DVLR

Артикул	Название	Склад/ Заказ	Кол-во изделий, шт
10DVLR	Анемостат приточно-вытяжной регулируемый с фланцем и стопорным кольцом, D100	С	20
12,5DVLR	Анемостат приточно-вытяжной регулируемый с фланцем и стопорным кольцом, D125	С	16
15DVLR	Анемостат приточно-вытяжной регулируемый с фланцем и стопорным кольцом, D150	С	20
16DVLR	Анемостат приточно-вытяжной регулируемый с фланцем и стопорным кольцом, D160	С	20
20DVLR	Анемостат приточно-вытяжной регулируемый с фланцем и стопорным кольцом, D200	С	13

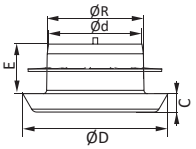

Модель	10DVLR	12,5DVLR	15DVLR	16DVLR	20DVLR
R	100	125	150	160	200
D	150	185	220	220	260
d	85	110	135	145	185
C	19	24	24	24	24
E	53	49	51	51	47

АПП

Артикул	Название	Склад/ Заказ	Кол-во изделий, шт
10АПП	Анемостат приточно-вытяжной регулируемый с фланцем, D100	С	24
12,5АПП	Анемостат приточно-вытяжной регулируемый с фланцем, D125	С	20
16АПП	Анемостат приточно-вытяжной регулируемый с фланцем, D160	С	14
20АПП	Анемостат приточно-вытяжной регулируемый с фланцем, D200	С	10

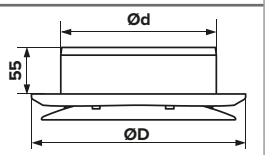

Модель	10АПП	12,5АПП	16АПП	20АПП
d	100	125	160	200
D	165	197	234	275

АВП

Артикул	Название	Склад/ Заказ	Кол-во изделий, шт
10АВП	Анемостат вытяжной регулируемый с фланцем, D100	С	24
12,5АВП	Анемостат вытяжной регулируемый с фланцем, D125	С	16
16АВП	Анемостат вытяжной регулируемый с фланцем, D160	С	12
20АВП	Анемостат вытяжной регулируемый с фланцем, D200	С	8

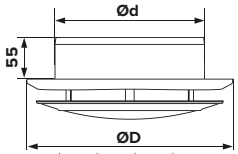

Модель	10АВП	12,5АВП	16АВП	20АВП
d	100	125	160	200
D	165	197	234	275

Изображение Опции Характеристики	Заметки	Артикул	Название	Склад/ Заказ	Кол-во изделий, шт	Таблица размеров
DK		10DK	Диффузор приточно-вытяжной со стопорным кольцом и фланцем, D100	C	24	
		12,5DK	Диффузор приточно-вытяжной со стопорным кольцом и фланцем, D125	C	20	
		15DK	Диффузор приточно-вытяжной со стопорным кольцом и фланцем, D150	C	30	
		16DK	Диффузор приточно-вытяжной со стопорным кольцом и фланцем, D160	C	30	
		20DK	Диффузор приточно-вытяжной со стопорным кольцом и фланцем, D200	C	16	

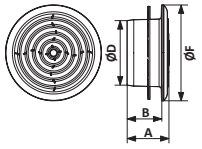

Модель	10DK	12,5DK	15DK	16DK	20DK
D	100	125	150	160	200
F	143	164	200	200	244
A	63	64	65	65	66
B	52	52	52	52	52

Анемостаты и диффузоры металлические

DUM		10DUM	Анемостат универсальный разъемный с фланцем, окрашенный металл, D100	C	7	
		12,5DUM	Анемостат универсальный разъемный с фланцем, окрашенный металл, D125	C	7	
		15DUM	Анемостат универсальный разъемный с фланцем, окрашенный металл, D150	C	7	
		16DUM	Анемостат универсальный разъемный с фланцем, окрашенный металл, D160	C	7	
		20DUM	Анемостат универсальный разъемный с фланцем, окрашенный металл, D200	C	7	

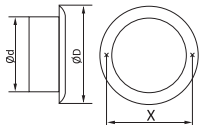

Модель	10DUM	12,5DUM	15DUM	16DUM
d	97,5	122,5	147,5	157,5
D	138	164	202	211
X	118	144	182	191

DVM		10DVM	Анемостат вытяжной разъемный с фланцем, окрашенный металл, D100	C	7	
		12,5DVM	Анемостат вытяжной разъемный с фланцем, окрашенный металл, D125	C	7	
		15DVM	Анемостат вытяжной разъемный с фланцем, окрашенный металл, D150	C	7	
		16DVM	Анемостат вытяжной разъемный с фланцем, окрашенный металл, D160	C	7	
		20DVM	Анемостат вытяжной разъемный с фланцем, окрашенный металл, D200	C	7	

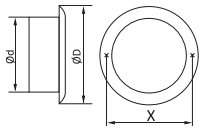

Модель	10DVM	12,5DVM	15DVM	16DVM
d	97,5	122,5	147,5	157,5
D	138	164	202	211
X	118	144	182	191

CD		C3030D4S	Диффузор с четырехсторонним распределением воздуха, 295x295, алюминий, RAL 9016	C	8	
		C3737D4S	Диффузор с четырехсторонним распределением воздуха, 370x370, алюминий, RAL 9016	C	8	
		C4545D4S	Диффузор с четырехсторонним распределением воздуха, 445x445, алюминий, RAL 9016	C	8	
		C5252D4S	Диффузор с четырехсторонним распределением воздуха, 520x520, алюминий, RAL 9016	C	8	
		C6060D4S	Диффузор с четырехсторонним распределением воздуха, 595x595, алюминий, RAL 9016	C	8	



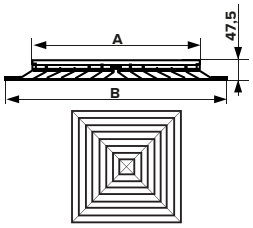

Модель	A-A	B-B
C3030D4S	145×145	295×295
C3737D4S	220×220	370×370
C4545D4S	295×295	445×445
C5252D4S	370×370	520×520
C6060D4S	445×445	595×595

Анемостаты деревянные

DW		10DW Pine	Анемостат приточно-вытяжной регулируемый для бань и саун, с фланцем, D100 (сосна)	C	22	
		12,5DW Pine	Анемостат приточно-вытяжной регулируемый для бань и саун, с фланцем, D125 (сосна)	C	18	
		15DW Pine	Анемостат приточно-вытяжной регулируемый для бань и саун, с фланцем, D150 (сосна)	C	16	
		10DW Pine MS	Анемостат приточно-вытяжной регулируемый для бань и саун, с фланцем и распорными лапками, D100 (сосна)	C	22	
		12,5DW Pine MS	Анемостат приточно-вытяжной регулируемый для бань и саун, с фланцем и распорными лапками, D125 (сосна)	C	18	
		15DW Pine MS	Анемостат приточно-вытяжной регулируемый для бань и саун, с фланцем и распорными лапками, D150 (сосна)	3	16	



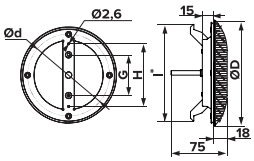

Модель	d	G	H	D	l*
10DW	115	57	88	140	128
12,5DW	140	82	113	165	153
15DW	165	107	138	190	178

* Относится только к серии MS.

Изображение Опции Характеристики	Заметки	Артикул	Название	Склад/ Заказ	Кол-во изделий, шт	Таблица размеров

Круглые решетки

РК

10РК	Решетка вентиляционная круглая, D130 с фланцем D100	С	55		
12РК	Решетка вентиляционная круглая, D150 с фланцем D125	С	40		
15РК	Решетка вентиляционная круглая, D200 с фланцем D150	С	35		
16РК	Решетка вентиляционная круглая, D200 с фланцем D160	С	35		

Модель	d	D	E	C	X
10РК	100	136	17,6	5,5	116
12РК	125	161	17,6	5,5	141
15РК	150	186	17,6	5,5	166
16РК	160	196	17,6	5,5	176

РКН

Атмосферостойкий ASA-пластик

100% -40°C +90°C

Серый

Терракотовый

Коричневый

Ivory

10РКН	Решетка наружная вентиляционная круглая, D130 с фланцем D100, (ASA-пластик)	С	55		
10РКН Сер	Решетка наружная вентиляционная круглая, D130 с фланцем D100, серая (ASA-пластик)	С			
10РКН Тер	Решетка наружная вентиляционная круглая, D130 с фланцем D100, терракотовая (ASA-пластик)	С			
10РКН Кор	Решетка наружная вентиляционная круглая, D130 с фланцем D100, коричневая (ASA-пластик)	С			
10РКН Ivory	Решетка наружная вентиляционная круглая, D130 с фланцем D100, Ivory (ASA-пластик)	С			
12РКН	Решетка наружная вентиляционная круглая D150 с фланцем D125, (ASA-пластик)	С	34		
12РКН Сер	Решетка наружная вентиляционная круглая D150 с фланцем D125, серая (ASA-пластик)	С			
12РКН Терр	Решетка наружная вентиляционная круглая D150 с фланцем D125, терракотовая (ASA-пластик)	С			
12РКН Кор	Решетка наружная вентиляционная круглая D150 с фланцем D125, коричневая (ASA-пластик)	С			
12РКН Ivory	Решетка наружная вентиляционная круглая D150 с фланцем D125, Ivory (ASA-пластик)	С			
15РКН	Решетка наружная вентиляционная круглая D200 с фланцем D150 (ASA-пластик)	С	35		
15РКН Сер	Решетка наружная вентиляционная круглая D200 с фланцем D150, серая (ASA-пластик)	С			
15РКН Терр	Решетка наружная вентиляционная круглая D200 с фланцем D150, терракотовая (ASA-пластик)	С			
15РКН Кор	Решетка наружная вентиляционная круглая D200 с фланцем D150, коричневая (ASA-пластик)	С			
15РКН Ivory	Решетка наружная вентиляционная круглая D200 с фланцем D150, Ivory (ASA-пластик)	С			
16РКН	Решетка наружная вентиляционная круглая D200 с фланцем D160 (ASA-пластик)	С	35		
16РКН Сер	Решетка наружная вентиляционная круглая D200 с фланцем D160, серая (ASA-пластик)	С			
16РКН Терр	Решетка наружная вентиляционная круглая D200 с фланцем D160, терракотовая (ASA-пластик)	С			
16РКН Кор	Решетка наружная вентиляционная круглая D200 с фланцем D160, коричневая (ASA-пластик)	С			
16РКН Ivory	Решетка наружная вентиляционная круглая D200 с фланцем D160, Ivory (ASA-пластик)	С			

Чертеж для РК, РКН и РКС

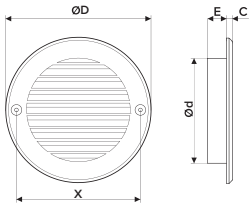

Модель	d	D	E	C	X
10РКН	100	136	17,6	5,5	116
12РКН	125	161	17,6	5,5	141
15РКН	150	186	17,6	5,5	166
16РКН	160	196	17,6	5,5	176

РКС

10РКС	Решетка вентиляционная круглая с пластиковой сеткой, D130 с фланцем D100	С	55		
12РКС	Решетка вентиляционная круглая с пластиковой сеткой, D150 с фланцем D125	С	40		
15РКС	Решетка вентиляционная круглая с пластиковой сеткой, D200 с фланцем D150	С	35		
16РКС	Решетка вентиляционная круглая с пластиковой сеткой, D200 с фланцем D160	С	35		

Модель	d	D	E	C	X
10РКС	100	136	17,6	5,5	116
12РКС	125	161	17,6	5,5	141
15РКС	150	186	17,6	5,5	166
16РКС	160	196	17,6	5,5	176

Изображение Опции Характеристики	Заметки	Артикул	Название	Склад/ Заказ	Кол-во изделий, шт	Таблица размеров
ARK AURAMAX		A10RK	Решетка вентиляционная круглая, D130 с фланцем D100	C	55	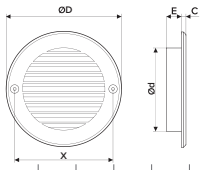
		A12RK	Решетка вентиляционная круглая, D150 с фланцем D125	C	40	
		A15RK	Решетка вентиляционная круглая, D200 с фланцем D150	C	35	
		A16RK	Решетка вентиляционная круглая, D200 с фланцем D160	C	40	
RKL		10RKL	Решетка вентиляционная круглая, D100	C	50	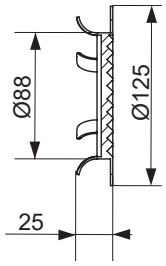

Модель	d	D	E	C	X
A10RK	100	136	17,6	5,5	116
A12RK	125	161	17,6	5,5	141
A15RK	150	186	17,6	5,5	166
A16RK	160	196	17,6	5,5	176

Решетки вентиляционные разъемные круглые

РКФ		10РКФ	Решетка вентиляционная круглая разъемная, D145 с фланцем D100	C	30	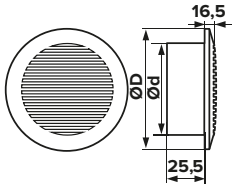
		12РКФ	Решетка вентиляционная круглая разъемная, D165 с фланцем D120	C	22	

Модель	d	D
10РКФ	100	145
12РКФ	120	165

РПКФ		10РПКФ	Решетка вентиляционная круглая разъемная, D143 с фланцем D100	C	33	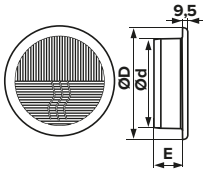
		12,5РПКФ	Решетка вентиляционная круглая разъемная, D164 с фланцем D125	C	14	
		15РПКФ	Решетка вентиляционная круглая разъемная, D164 с фланцем D150	C	12	
		16РПКФ	Решетка вентиляционная круглая разъемная, D200 с фланцем D160	C	12	

Модель	d	D	E
10РПКФ	100	143	26,5
12,5РПКФ	125	164	52,5
15РПКФ	150	200	52,5
16РПКФ	160	200	52,5

Решетка вентиляционная круглая регулируемая

RKU		10RKU	Решетка универсальная регулируемая круглая, D90-160	C	18	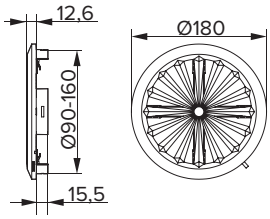

Решетка оснащена системой регулирования воздушного потока.
Благодаря изменению проходного сечения с помощью флажка и шнурка можно контролировать воздухообмен в помещении.

Регулируемый фланец (Ø от 90 до 160 мм).

Изображение Опции Характеристики	Заметки	Артикул	Название	Склад/ Заказ	Кол-во изделий, шт	Таблица размеров
Решетки прямоугольные						
C		1313C	Решетка вентиляционная с сеткой, 138×138	C	100	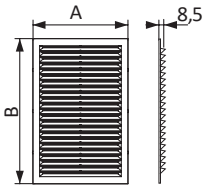
		1313C Беж	Решетка вентиляционная с сеткой, 138×138, бежевая			
		1313C Кор	Решетка вентиляционная с сеткой, 138×138, коричневая			
		1919C	Решетка вентиляционная с сеткой, 194×194	C	90	
		1919C Беж	Решетка вентиляционная с сеткой. 194×194, бежевая			
		1919C Кор	Решетка вентиляционная с сеткой, 194×194, коричневая			
Бежевый		2323C	Решетка вентиляционная с сеткой, 234×234	C	60	
		2323C Беж	Решетка вентиляционная с сеткой, 234×234, бежевая			
		2323C Кор	Решетка вентиляционная с сеткой, 234×234, коричневая			
		1724C	Решетка вентиляционная с сеткой, 170×240	C	80	
Коричневый		1724C Беж	Решетка вентиляционная с сеткой, 170×240, бежевая			
		1724C Кор	Решетка вентиляционная с сеткой, 170×240, коричневая			
		1708C	Решетка вентиляционная, 171×81	C	90	
		1708C Кор	Решетка вентиляционная, 171×81, коричневая			
		1122C	Решетка вентиляционная, 217×113	C	50	
		1122C Беж	Решетка вентиляционная, 217×113, бежевая			
		1122C Кор	Решетка вентиляционная, 217×113, коричневая			
AC		A1313C	Решетка вентиляционная с сеткой, 138×138	C	100	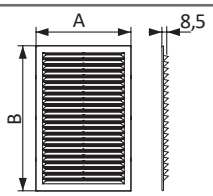
		A1919C	Решетка вентиляционная с сеткой, 194×194	C	90	
		A2323C	Решетка вентиляционная с сеткой, 234×234	C	60	
		A1724C	Решетка вентиляционная с сеткой, 170×240	C	80	
		A1708C	Решетка вентиляционная с сеткой, 171×81	C	90	
		A2211C	Решетка вентиляционная с сеткой, 217×113	C	50	

Модель	A	B
1122C	217	113
1313C	138	138
1708C	171	81
1724C	170	240
1919C	194	194
2323C	234	234

Модель	A	B
A1122C	217	113
A1313C	138	138
A1708C	171	81
A1724C	170	240
A1919C	194	194
A2323C	234	234

Изображение Опции Характеристики	Заметки	Артикул	Название	Склад/ Заказ	Кол-во изделий, шт	Таблица размеров
P		1515P	Решетка вентиляционная разъемная с сеткой, 150×150	C	60	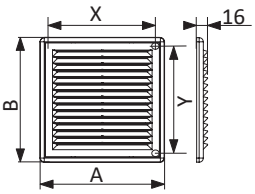
		1515P Беж	Решетка вентиляционная разъемная с сеткой, 150×150, бежевая			
		1515P Кор	Решетка вентиляционная разъемная с сеткой, 150×150, коричневая			
		2121P	Решетка вентиляционная разъемная с сеткой, 208×208	C	40	
		2121P Беж	Решетка вентиляционная разъемная с сеткой, 208×208, бежевая			
		2121P Кор	Решетка вентиляционная разъемная с сеткой, 208×208, коричневая			
Бежевый		2525P	Решетка вентиляционная разъемная с сеткой, 249×249	C	40	
		2525P Беж	Решетка вентиляционная разъемная с сеткой, 249×249, бежевая			
		2525P Кор	Решетка вентиляционная разъемная с сеткой, 249×249, коричневая			
		1825P	Решетка вентиляционная разъемная с сеткой, 183×253	C	40	
Коричневый		1825P Беж	Решетка вентиляционная разъемная с сеткой, 183×253, бежевая			
		1825P Кор	Решетка вентиляционная разъемная с сеткой, 183×253, коричневая			
Разъемная						
AR		A1515R	Решетка вентиляционная разъемная с сеткой, 150×150	C	60	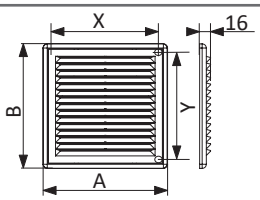
		A2121R	Решетка вентиляционная разъемная с сеткой, 208×208	C	40	
		A2525R	Решетка вентиляционная разъемная с сеткой, 249×249	C	40	
		A1825R	Решетка вентиляционная разъемная с сеткой, 183×253	C	40	

Модель	A	B	X	Y
1515P	150	150	126	126
1825P	183	253	159	228
2121P	208	208	183	183
2525P	249	249	224	224

Модель	A	B	X	Y
A1515R	150	150	126	126
A1825R	183	253	159	228
A2121R	208	208	183	183
A2525R	249	249	224	224

Изображение Опции Характеристики	Заметки	Артикул	Название	Склад/ Заказ	Кол-во изделий, шт	Таблица размеров
Г		1313Г	Решетка вентиляционная с сеткой, 138×138	С	85	
		1919Г	Решетка вентиляционная с сеткой, 194×194	С	50	
		1724Г	Решетка вентиляционная с сеткой, 170×240	С	50	



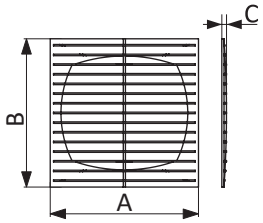

Модель	A	B	C
1313Г	138	138	11
1724Г	138	240	13
1919Г	194	194	12

Изображение Опции Характеристики	Заметки	Артикул	Название	Склад/ Заказ	Кол-во изделий, шт	Таблица размеров
П		1515П	Решетка вентиляционная разъемная с сеткой, 150×150	С	50	
		2121П	Решетка вентиляционная разъемная с сеткой, 208×208	С	35	
		1825П	Решетка вентиляционная разъемная с сеткой, 183×253	С	35	

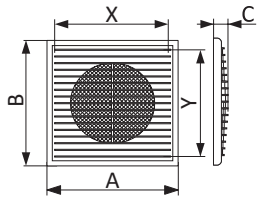

Модель	A	B	C	X	Y
1515П	150	150	17	126	126
1825П	183	253	20	159	228
2121П	208	208	20	183	183

Изображение Опции Характеристики	Заметки	Артикул	Название	Склад/ Заказ	Кол-во изделий, шт	Таблица размеров
РЦ		1515РЦ	Решетка вентиляционная цилиндрическая с сеткой, 150×150	С	60	
		1515РЦ Ivory	Решетка вентиляционная цилиндрическая с сеткой, 150×150, Ivory			
		1520РЦ	Решетка вентиляционная цилиндрическая с сеткой, 150×200	С	70	
		1520РЦ Ivory	Решетка вентиляционная цилиндрическая с сеткой, 150×200, Ivory			
		1825РЦ	Решетка вентиляционная цилиндрическая с сеткой, 180×250	С	60	
		1825РЦ Ivory	Решетка вентиляционная цилиндрическая с сеткой, 180×250, Ivory			
		2020РЦ	Решетка вентиляционная цилиндрическая с сеткой, 200×200	С	35	
		2020РЦ Ivory	Решетка вентиляционная цилиндрическая с сеткой, 200×200, Ivory			
		2525РЦ	Решетка вентиляционная цилиндрическая с сеткой, 250×250	С	35	
		2525РЦ Ivory	Решетка вентиляционная цилиндрическая с сеткой, 250×250, Ivory			
		2030РЦ	Решетка вентиляционная цилиндрическая с сеткой, 200×300	С	35	
		2030РЦ Ivory	Решетка вентиляционная цилиндрическая с сеткой, 200×300, Ivory			
		3434РЦ	Решетка вентиляционная цилиндрическая с сеткой, 340×340	С	25	
		3434РЦ Ivory	Решетка вентиляционная цилиндрическая с сеткой, 340×340, Ivory			
		4444РЦ	Решетка вентиляционная цилиндрическая с сеткой, 440×440	С	20	
		4444РЦ Ivory	Решетка вентиляционная цилиндрическая с сеткой, 440×440, Ivory			

Ivory

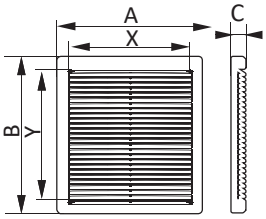

Модель	A	B	C	X	Y
1515РЦ	150	150	11	106	111
1520РЦ	150	200	11	106	162
1825РЦ	180	250	14	141	213
2020РЦ	200	200	16	161	163
2525РЦ	250	250	16	211	213
2030РЦ	200	300	16	161	263
3434РЦ	340	340	17	300	300
4444РЦ	440	440	19	400	400

Изображение Опции Характеристики	Заметки	Артикул	Название	Склад/ Заказ	Кол-во изделий, шт	Таблица размеров
PP		1515PP	Решетка вентиляционная разъемная, 150×150	C	50	
		1825PP	Решетка вентиляционная разъемная, 180×250	C	46	
		2020PP	Решетка вентиляционная разъемная, 200×200	C	40	
		2030PP	Решетка вентиляционная разъемная, 200×300	C	30	
		2525PP	Решетка вентиляционная разъемная, 250×250	C	34	
		3535PP	Решетка вентиляционная разъемная, 350×350	C	18	
		4040PP	Решетка вентиляционная разъемная, 400×400	C	20	

Разъемная



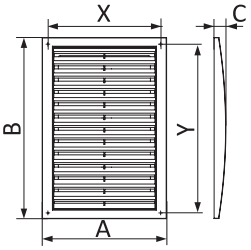

Модель	A	B	C	X	Y
1515PP	150	150	12	115	116
1825PP	180	250	17	132	206
2020PP	200	200	14	152	156
2030PP	200	300	20	152	256
2525PP	250	250	17	202	206
3535PP	350	350	22	302	306
4040PP	400	400	25	375	375

PPH		1515PPH	Решетка вентиляционная наружная разъемная, 150×150 (ASA-пластик)	C	50	
		1515PPH Кор	Решетка вентиляционная наружная разъемная, 150×150, коричневая (ASA-пластик)			
		1515PPH Сер	Решетка вентиляционная наружная разъемная, 150×150, серая (ASA-пластик)			
		1825PPH	Решетка вентиляционная наружная разъемная, 180×250 (ASA-пластик)	C	46	
		1825PPH Кор	Решетка вентиляционная наружная разъемная, 180×250, коричневая (ASA-пластик)	3		
		1825PPH Сер	Решетка вентиляционная наружная разъемная, 180×250, серая (ASA-пластик)	3		
		2020PPH	Решетка вентиляционная наружная разъемная, 200×200 (ASA-пластик)	C	40	
		2020PPH Кор	Решетка вентиляционная наружная разъемная, 200×200, коричневая (ASA-пластик)			
		2020PPH Сер	Решетка вентиляционная наружная разъемная, 200×200, серая (ASA-пластик)			
		2030PPH	Решетка вентиляционная наружная разъемная, 200×300 (ASA-пластик)	C	30	
		2030PPH Кор	Решетка вентиляционная наружная разъемная, 200×300, коричневая (ASA-пластик)			
		2030PPH Сер	Решетка вентиляционная наружная разъемная, 200×300, серая (ASA-пластик)			
		2525PPH	Решетка вентиляционная наружная разъемная, 250×250 (ASA-пластик)	C	34	
		2525PPH Кор	Решетка вентиляционная наружная разъемная, 250×250, коричневая (ASA-пластик)			
		2525PPH Сер	Решетка вентиляционная наружная разъемная, 250×250, серая (ASA-пластик)			
		3535PPH	Решетка вентиляционная наружная разъемная, 350×350 (ASA-пластик)	C	18	
		3535PPH Кор	Решетка вентиляционная наружная разъемная, 350×350, коричневая (ASA-пластик)			
		3535PPH Сер	Решетка вентиляционная наружная разъемная, 350×350, серая (ASA-пластик)			

Атмосферостойкий ASA-пластик

Коричневый

Серый

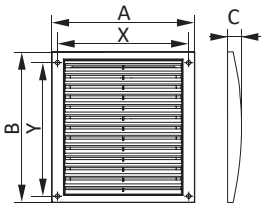

Модель	A	B	C	X	Y
1515PPH	150	150	12	115	116
1825PPH	180	250	17	132	206
2020PPH	200	200	14	152	156
2030PPH	200	300	20	152	256
2525PPH	250	250	17	202	206
3535PPH	350	350	22	302	306

Изображение Опции Характеристики	Заметки	Артикул	Название	Склад/ Заказ	Кол-во изделий, шт	Таблица размеров
РРП		1515РРП	Решетка вентиляционная с регулируемым живым сечением, разъемная, 150×150	С	50	
		1515РРП Ivory	Решетка вентиляционная с регулируемым живым сечением, разъемная, 150×150, Ivory			
		1825РРП	Решетка вентиляционная с регулируемым живым сечением, разъемная, 180×250	С	46	
		1825РРП Ivory	Решетка вентиляционная с регулируемым живым сечением, разъемная, 180×250, Ivory			
		2020РРП	Решетка вентиляционная с регулируемым живым сечением, разъемная, 200×200	С	40	
		2020РРП Ivory	Решетка вентиляционная с регулируемым живым сечением, разъемная, 200×200, Ivory			
Разъемная		2030РРП	Решетка вентиляционная с регулируемым живым сечением, разъемная, 200×300	С	30	
		2030РРП Ivory	Решетка вентиляционная с регулируемым живым сечением, разъемная, 200×300, Ivory			
		2525РРП	Решетка вентиляционная с регулируемым живым сечением, разъемная, 250×250	С	34	
		2525РРП Ivory	Решетка вентиляционная с регулируемым живым сечением, разъемная, 250×250, Ivory			
Ivory		3535РРП	Решетка вентиляционная с регулируемым живым сечением, разъемная, 350×350	С	18	
		3535РРП Ivory	Решетка вентиляционная с регулируемым живым сечением, разъемная, 350×350, Ivory			
РУ		1825РУ	Решетка вентиляционная из АБС-пластика, 184×254 с фланцем D125	С	25	

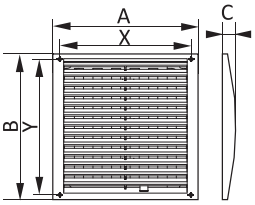

Модель	A	B	C	X	Y
1515РРП	150	150	12	115	116
1825РРП	180	250	17	132	206
2020РРП	200	200	14	152	156
2030РРП	200	300	20	152	256
2525РРП	250	250	17	202	206
3535РРП	350	350	22	302	306

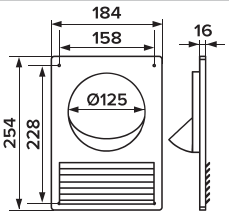



Изображение Опции Характеристики	Заметки	Артикул	Название	Склад/ Заказ	Кол-во изделий, шт	Таблица размеров
РРПН		1515РРПН	Решетка вентиляционная наружная регулируемая разъемная, 150×150 (ASA-пластик)	С	50	
		1515РРПН Кор	Решетка вентиляционная наружная регулируемая разъемная, 150×150, коричневая (ASA-пластик)	С		
		1515РРПН Терр	Решетка вентиляционная наружная регулируемая разъемная, 150×150, терракотовая (ASA-пластик)	З		
		1515РРПН Сер	Решетка вентиляционная наружная регулируемая разъемная, 150×150, серая (ASA-пластик)	С		
		1515РРПН Ivory	Решетка вентиляционная наружная регулируемая разъемная, 150×150, Ivory (ASA-пластик)	С		
		1825РРПН	Решетка вентиляционная наружная регулируемая разъемная, 180×250 (ASA-пластик)	З	46	
		1825РРПН Кор	Решетка вентиляционная наружная регулируемая разъемная, 180×250, коричневая (ASA-пластик)	З		
		1825РРПН Терр	Решетка вентиляционная наружная регулируемая разъемная, 180×250, терракотовая (ASA-пластик)	З		
		1825РРПН Сер	Решетка вентиляционная наружная регулируемая разъемная, 180×250, серая (ASA-пластик)	З		
		1825РРПН Ivory	Решетка вентиляционная наружная регулируемая разъемная, 180×250, Ivory (ASA-пластик)	С		
		2020РРПН	Решетка вентиляционная наружная регулируемая разъемная, 200×200 (ASA-пластик)	С	40	
		2020РРПН Кор	Решетка вентиляционная наружная регулируемая разъемная, 200×200, коричневая (ASA-пластик)	С		
		2020РРПН Терр	Решетка вентиляционная наружная регулируемая разъемная, 200×200, терракотовая (ASA-пластик)	З		
		2020РРПН Сер	Решетка вентиляционная наружная регулируемая разъемная, 200×200, серая (ASA-пластик)	С		
		2020РРПН Ivory	Решетка вентиляционная наружная регулируемая разъемная, 200×200, Ivory (ASA-пластик)	С		
		2030РРПН	Решетка вентиляционная наружная регулируемая разъемная, 200×300, (ASA-пластик)	С	30	
		2030РРПН Кор	Решетка вентиляционная наружная регулируемая разъемная, 200×300, коричневая (ASA-пластик)	С		
		2030РРПН Терр	Решетка вентиляционная наружная регулируемая разъемная, 200×300, терракотовая (ASA-пластик)	З		
		2030РРПН Сер	Решетка вентиляционная наружная регулируемая разъемная, 200×300, серая (ASA-пластик)	С		
		2030РРПН Ivory	Решетка вентиляционная наружная регулируемая разъемная, 200×300, Ivory (ASA-пластик)	С		
		2525РРПН	Решетка вентиляционная наружная регулируемая разъемная, 250×250 (ASA-пластик)	С	34	
		2525РРПН Кор	Решетка вентиляционная наружная регулируемая разъемная, 250×250, коричневая (ASA-пластик)	З		
		2525РРПН Терр	Решетка вентиляционная наружная регулируемая разъемная, 250×250, терракотовая (ASA-пластик)	З		
		2525РРПН Сер	Решетка вентиляционная наружная регулируемая разъемная, 250×250, серая (ASA-пластик)	З		
		2525РРПН Ivory	Решетка вентиляционная наружная регулируемая разъемная, 250×250, Ivory (ASA-пластик)	З		
		3535РРПН	Решетка вентиляционная наружная регулируемая разъемная, 350×350, (ASA-пластик)	С	18	
		3535РРПН Кор	Решетка вентиляционная наружная регулируемая разъемная, 350×350, коричневая (ASA-пластик)	С		
		3535РРПН Терр	Решетка вентиляционная наружная регулируемая разъемная, 350×350, терракотовая (ASA-пластик)	З		
		3535РРПН Сер	Решетка вентиляционная наружная регулируемая разъемная, 350×350, серая (ASA-пластик)	С		
		3535РРПН Ivory	Решетка вентиляционная наружная регулируемая разъемная, 350×350, Ivory (ASA-пластик)	С		



Атмосферостойкий ASA-пластик

Коричневый

Терракотовый



Серый

Ivory

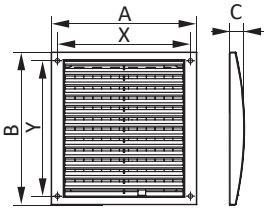

Модель	A	B	C	X	Y
1515РРПН	150	150	12	115	116
1825РРПН	180	250	17	132	206
2020РРПН	200	200	14	152	156
2030РРПН	200	300	20	152	256
2525РРПН	250	250	17	202	206
3535РРПН	350	350	22	302	306

Изображение Опции Характеристики	Заметки	Артикул	Название	Склад/ Заказ	Кол-во изделий, шт	Таблица размеров

Решетки прямоугольные с фланцем

ПФ

Разъемная



Артикул	Название	Склад/ Заказ	Кол-во изделий, шт
1515П10Ф	Решетка вентиляционная разъемная, 150×150 с фланцем D100	С	24
1825П12Ф	Решетка вентиляционная разъемная, 183×253 с фланцем D125	С	32
2121П12Ф	Решетка вентиляционная разъемная, 208×208 с фланцем D125	С	30

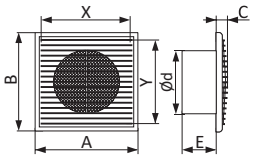

Модель	1515П10Ф	1825П12Ф	2121П12Ф
A × B	150 × 150	183 × 253	208 × 208
X × Y	126 × 126	159 × 228	183 × 183
C	17	20	20
E	24	29	29
d	100	125	125

RF

Артикул	Название	Склад/ Заказ	Кол-во изделий, шт
1515R10F	Решетка вентиляционная разъемная, 150×150 с фланцем D100	С	24
1825R12F	Решетка вентиляционная разъемная, 180×250 с фланцем D125	С	40
2121R12F	Решетка вентиляционная разъемная, 210×210 с фланцем D125	С	30

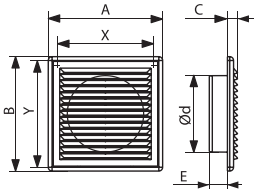

Модель	1515R10F	1825R12F	2121R12F
A × B	150 × 150	183 × 253	208 × 208
X × Y	126 × 126	159 × 228	183 × 183
C	17	20	20
E	24	29	29
d	100	125	125

РСФ



Артикул	Название	Склад/ Заказ	Кол-во изделий, шт
1515РС10Ф	Решетка вентиляционная, 150×150 с фланцем D100	С	16
1717РС12,5Ф	Решетка вентиляционная, 170×170 с фланцем D125	С	11
2020РС16Ф	Решетка вентиляционная, 200×200 с фланцем D160	С	8

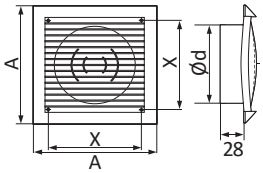

Модель	A	d	X
1515РС10Ф	150	100	113
1717РС12,5Ф	170	125	132
2020РС16Ф	200	160	163

РСФ



Артикул	Название	Склад/ Заказ	Кол-во изделий, шт
511РСФ	Решетка вентиляционная, 140×85 с фланцем 110x55	С	22
612РСФ	Решетка вентиляционная, 150×90 с фланцем 120x60	С	16
620РСФ	Решетка вентиляционная, 234×90 с фланцем 204x60	С	16

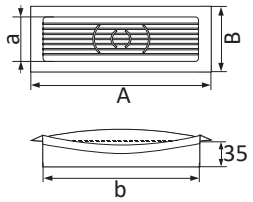

Модель	A	a	B	b
511РСФ	140	55	85	110
612РСФ	150	60	90	120
620РСФ	234	60	90	204

Изображение Опции Характеристики	Заметки	Артикул	Название	Склад/ Заказ	Кол-во изделий, шт	Таблица размеров

Металлические решетки из оцинкованной стали

МЦ



Артикул	Название	Склад/ Заказ	Кол-во изделий, шт
1212МЦ	Решетка вентиляционная с сеткой, 125×125, (оцинкованная сталь)	С	100
1515МЦ	Решетка вентиляционная с сеткой, 150×150, (оцинкованная сталь)	С	100
2020МЦ	Решетка вентиляционная с сеткой, 200×200, (оцинкованная сталь)	С	50
2525МЦ	Решетка вентиляционная с сеткой, 250×250, (оцинкованная сталь)	С	25
3030МЦ	Решетка вентиляционная с сеткой, 300×300, (оцинкованная сталь)	С	18
1530МЦ	Решетка вентиляционная с сеткой, 150×300, (оцинкованная сталь)		

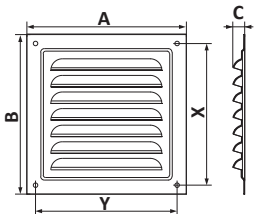

Модель	A	B	C	X	Y
1212МЦ	125	125	9	111	111
1515МЦ	150	150	8	136	136
1530МЦ	150	300	8	136	284
2020МЦ	200	200	8	186	186
2525МЦ	250	250	10	234	234
3030МЦ	300	300	13	284	284

МЭ

Коричневый

Ivory

Артикул	Название	Склад/ Заказ	Кол-во изделий, шт
1212МЭ	Решетка вентиляционная с сеткой, 125×125 (сталь покрытая полимерной эмалью)	С	100
1212МЭ Кор	Решетка вентиляционная с сеткой, 125×125, коричневая (сталь покрытая полимерной эмалью)		
1212МЭ Ivory	Решетка вентиляционная с сеткой, 125×125, Ivory (сталь покрытая полимерной эмалью)		
1515МЭ	Решетка вентиляционная с сеткой, 150×150 (сталь покрытая полимерной эмалью)	С	100
1515МЭ Кор	Решетка вентиляционная с сеткой, 150×150, коричневая (сталь покрытая полимерной эмалью)		
1515МЭ Ivory	Решетка вентиляционная с сеткой, 150×150, Ivory (сталь покрытая полимерной эмалью)		
1530МЭ	Решетка вентиляционная с сеткой, 150×300 (сталь покрытая полимерной эмалью)	С	
2020МЭ	Решетка вентиляционная с сеткой, 200×200 (сталь покрытая полимерной эмалью)	С	50
2020МЭ Кор	Решетка вентиляционная с сеткой, 200×200, коричневая (сталь покрытая полимерной эмалью)		
2020МЭ Ivory	Решетка вентиляционная с сеткой, 200×200, Ivory (сталь покрытая полимерной эмалью)		
2525МЭ	Решетка вентиляционная с сеткой, 250×250 (сталь покрытая полимерной эмалью)	С	25
2525МЭ Кор	Решетка вентиляционная с сеткой, 250×250, коричневая (сталь покрытая полимерной эмалью)		
2525МЭ Ivory	Решетка вентиляционная с сеткой, 250×250, Ivory (сталь покрытая полимерной эмалью)		
3030МЭ	Решетка вентиляционная с сеткой, 300×300 (сталь покрытая полимерной эмалью)	С	18
3030МЭ Кор	Решетка вентиляционная с сеткой, 300×300, коричневая (сталь покрытая полимерной эмалью)		
3030МЭ Ivory	Решетка вентиляционная с сеткой, 300×300, Ivory (сталь покрытая полимерной эмалью)		

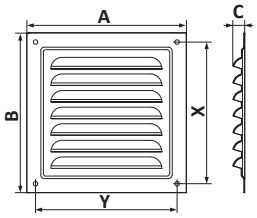

Модель	A	B	C	X	Y
1212МЭ	125	125	9	111	111
1515МЭ	150	150	8	136	136
1530МЭ	150	300	8	136	284
2020МЭ	200	200	8	186	186
2525МЭ	250	250	10	234	234
3030МЭ	300	300	13	284	284

Изображение Опции Характеристики	Заметки	Артикул	Название	Склад/ Заказ	Кол-во изделий, шт	Таблица размеров
Переточные решетки						
ДП		4513ДП	Решетка переточная, 450×131, (комплект 2 штуки)	С	25	
		4513ДП Кор	Решетка переточная, 450×131, коричневая (комплект 2 штуки)	С	25	
		4513ДП Беж	Решетка переточная из полипропилена, 450×131, бежевая (комплект 2 штуки)	С	25	
		4409ДП	Решетка переточная, 450×131, (комплект 2 штуки)	С	34	
		4409ДП Кор	Решетка переточная, 450×131, коричневая (комплект 2 штуки)	С	34	
		4409ДП Беж	Решетка переточная, 450×131, бежевая (комплект 2 штуки)	С	34	
3013,5ДП		3013,5ДП	Решетка вентиляционная, 300×135	С	30	
		3013,5ДП Кор	Решетка вентиляционная, 300×135, коричневая	С	30	
		3013,5ДП Беж	Решетка вентиляционная, 300×135, бежевая	С	30	
DP AL		4808DP Al	Решетка переточная алюминиевая, 480×80	С	60	
		4808DP Al Dark bronze	Решетка переточная алюминиевая, 480×80, Dark bronze	С	60	
		4808DP Al Silver	Решетка переточная алюминиевая, 480×80, Silver	С	60	
		4808DP Al Champagne	Решетка переточная алюминиевая, 480×80, Champagne	С	60	
		4810DP Al	Решетка переточная алюминиевая, 480×100	С	60	
		4810DP Al Dark bronze	Решетка переточная алюминиевая, 480×100, Dark bronze	С	60	
		4810DP Al Silver	Решетка переточная алюминиевая, 480×100, Silver	С	60	
		4810DP Al Champagne	Решетка переточная алюминиевая, 480×100, Champagne	С	60	
4513РП		4513РП	Решетка переточная, 455×133	С	30	
		4513РП Кор	Решетка переточная, 455×133, коричневая	С	30	
		4513РП Беж	Решетка переточная из АБС-пластика, 455×133, бежевая	С	30	

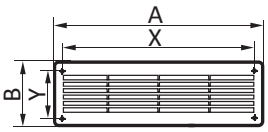

Модель	A	B	X	Y
4409ДП	450	91	420	73
4513ДП	450	131	432	117



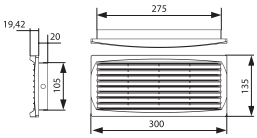



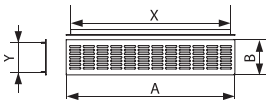

Модель	A	B	X	Y
4808DPM	480	80	455	65
4810DPM	480	100	455	85

Разъемная

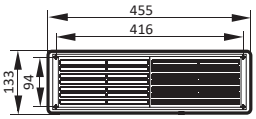

Изображение Опции Характеристики	Заметки	Артикул	Название	Склад/ Заказ	Кол-во изделий, шт	Таблица размеров
2307ДП 		2307ДП	Решетка переточная, 227×67	С	100	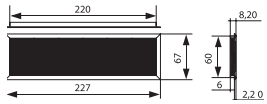
		2307ДП Кор	Решетка переточная, 227×67, коричневая	С	100	
		2307ДП Беж	Решетка переточная, 227×67, бежевая	С	100	
05ДП 1/4 		05ДП 1/4	Решетка переточная круглая, D50 с фланцем D45 (4 штуки)	С	125	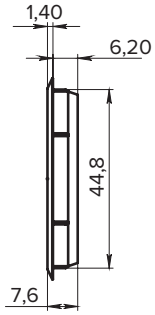
		05ДП 1/4 Беж	Решетка переточная круглая, D50 с фланцем D45, бежевая (4 штуки)	С	125	
		05ДП 1/4 Кор	Решетка переточная круглая, D50 с фланцем D45, коричневая (4 штуки)	С	125	
05DPzn 1/4 		05DPzn 1/4	Решетка переточная из оцинкованной стали, D50 (4 штуки)	С	-	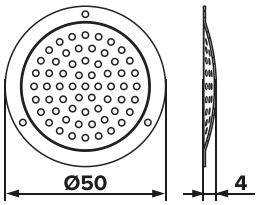
		05DPzn 1/4 Brown	Решетка переточная из оцинкованной стали, D50, Brown (4 штуки)	С	-	
		05DPzn 1/4 Ivory	Решетка переточная из оцинкованной стали, D50, Ivory (4 штуки)	С	-	
Потолочные решетки						
ПДП 		П6060ДП Fusion	Решетка вентиляционная декоративная потолочная, 595×595	С	18	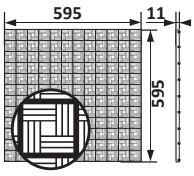

Изображение Опции Характеристики	Заметки	Артикул	Название	Склад/ Заказ	Кол-во изделий, шт	Таблица размеров
Приточные клапаны						
КП		10КП	Клапан приточный с внешней решеткой РКН и устройством регулирования притока воздуха, D100, L = 0,5 м	С	1	
		10КП-02	Клапан приточный со стенным выходом КФВ и устройством регулирования потока воздуха, D100, L = 0,5 м	С	1	
		10КП-04	Клапан приточный со стенным выходом ВМ с антимоскитной сеткой и устройством регулирования притока воздуха, D100, L = 0,5 м	З	1	
		10КП-05	Клапан приточный с внешней решеткой РКМ с москитной сеткой и устройством регулирования притока воздуха, D100, L = 0,5 м	С	1	
		10КП1	Клапан приточный с внешней решеткой РКН и устройством регулирования притока воздуха, D100, L = 1,0 м	С	1	
		10КП1-02	Клапан приточный со стенным выходом КФВ и устройством регулирования потока воздуха, D100, L = 1,0 м	З	1	
		10КП1-04	Клапан приточный со стенным выходом ВМ с антимоскитной сеткой и устройством регулирования притока воздуха, D100, L = 1,0 м	З	1	
		10КП1-05	Клапан приточный с внешней решеткой РКМ с москитной сеткой и устройством регулирования притока воздуха, D100, L = 1,0 м	З	1	
		12,5КП	Клапан приточный с внешней решеткой РКН и устройством регулирования притока воздуха, D125, L = 0,5 м	С	1	
		12,5КП-02	Клапан приточный со стенным выходом КФВ и устройством регулирования потока воздуха, D125, L = 0,5 м	С	1	
		12,5КП-04	Клапан приточный со стенным выходом ВМ с антимоскитной сеткой и устройством регулирования притока воздуха, D125, L = 0,5 м	З	1	
		12,5КП-05	Клапан приточный с внешней решеткой РКМ с москитной сеткой и устройством регулирования притока воздуха, D125, L = 0,5 м	С	1	
		12,5КП1	Клапан приточный с внешней решеткой РКН и устройством регулирования притока воздуха, D125, L = 1,0 м	З	1	
		12,5КП1-02	Клапан приточный со стенным выходом КФВ и устройством регулирования потока воздуха, D125, L = 1,0 м	З	1	
		12,5КП1-04	Клапан приточный со стенным выходом ВМ с антимоскитной сеткой и устройством регулирования притока воздуха, D125, L = 1,0 м	З	1	
		12,5КП1-05	Клапан приточный с внешней решеткой РКМ с москитной сеткой и устройством регулирования притока воздуха, D125, L = 1,0 м	З	1	
		16КП	Клапан приточный с внешней решеткой РКН и устройством регулирования притока воздуха, D160, L = 0,5 м	С	1	
		16КП-02	Клапан приточный со стенным выходом КФВ и устройством регулирования потока воздуха, D160, L = 0,5 м	С	1	
		16КП-04	Клапан приточный со стенным выходом ВМ с антимоскитной сеткой и устройством регулирования притока воздуха, D160, L = 0,5 м	З	1	
		16КП-05	Клапан приточный с внешней решеткой РКМ с москитной сеткой и устройством регулирования притока воздуха, D160, L = 0,5 м	З	1	
		16КП1	Клапан приточный с внешней решеткой РКН и устройством регулирования притока воздуха, D160, L = 1,0 м	З	1	
		16КП1-02	Клапан приточный со стенным выходом КФВ и устройством регулирования потока воздуха, D160, L = 1,0 м	З	1	
		16КП1-04	Клапан приточный со стенным выходом ВМ с антимоскитной сеткой и устройством регулирования притока воздуха, D160, L = 1,0 м	З	1	
		16КП1-05	Клапан приточный с внешней решеткой РКМ с москитной сеткой и устройством регулирования притока воздуха, D160, L = 1,0 м	З	1	

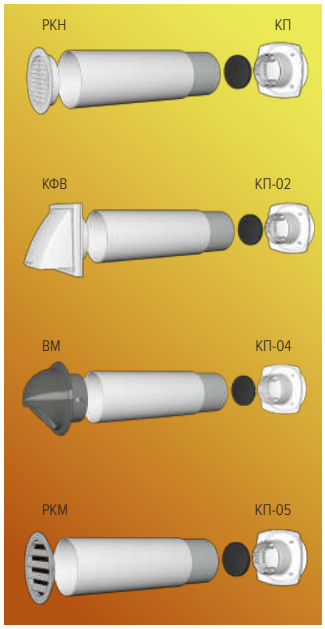

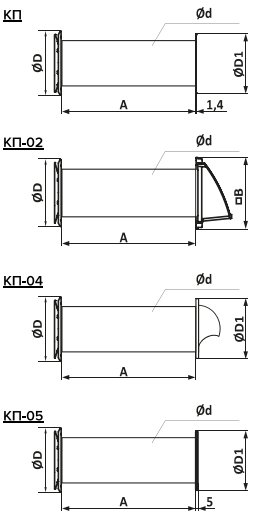

Артикул	d	D	D1	B
10КП	100	165	130	-
10КП -02			-	150
10КП -04			133	-
10КП -05			125	-
12,5КП	125	197	150	-
12,5КП -02			-	212
12,5КП -04			162	-
12,5КП -05			150	-
16КП	160	234	200	-
16КП -02			-	212
16КП -04			192	-
16КП -05			185	-

Артикул	...КП..	...КП1..
A	500	1000

Изображение Опции Характеристики	Заметки	Артикул	Название	Склад/ Заказ	Кол-во изделий, шт	Таблица размеров
ФВ		12,5ФВ	Устройство фильтрации воздуха, D125	С	24	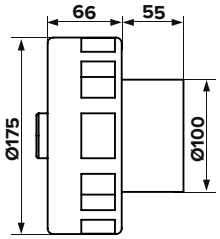
SAV		12,5SAV100-01	Клапан приточный, D125, L=1,0 м, утеплитель фольгированнный	С	1	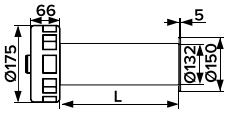
		12,5SAV100-02	Клапан приточный, D125, L=1,0 м, утеплитель нефольгированнный	С	1	
		12,5SAV100-03	Клапан приточный, D125, L=1,0 м, утеплитель из вспененного полиэтилена	С	1	
		12,5SAV040-01	Клапан приточный, D125, L=0,40 м, утеплитель фольгированнный	3	1	
		12,5SAV045-01	Клапан приточный, D125, L=0,45 м, утеплитель фольгированнный	3	1	
		12,5SAV050-01	Клапан приточный, D125, L=0,50 м, утеплитель фольгированнный	3	1	
		12,5SAV055-01	Клапан приточный, D125, L=0,55 м, утеплитель фольгированнный	3	1	
		12,5SAV060-01	Клапан приточный, D125, L=0,60 м, утеплитель фольгированнный	3	1	
		12,5SAV065-01	Клапан приточный, D125, L=0,65 м, утеплитель фольгированнный	3	1	
		12,5SAV070-01	Клапан приточный, D125, L=0,70 м, утеплитель фольгированнный	3	1	
		12,5SAV075-01	Клапан приточный, D125, L=0,75 м, утеплитель фольгированнный	3	1	
		12,5SAV080-01	Клапан приточный, D125, L=0,80 м, утеплитель фольгированнный	3	1	
		12,5SAV085-01	Клапан приточный, D125, L=0,85 м, утеплитель фольгированнный	3	1	
		12,5SAV090-01	Клапан приточный, D125, L=0,90 м, утеплитель фольгированнный	3	1	
		12,5SAV095-01	Клапан приточный, D125, L=0,95 м, утеплитель фольгированнный	3	1	
		Возможно изготовление SAV под заказ с длиной от 40 до 95 сантиметров и модификациями 01, 02, 03				

Изображение Опции Характеристики	Заметки	Артикул	Название	Склад/ Заказ	Кол-во изделий, шт	Таблица размеров

Экраны декоративные

ДМЭР Перф



Артикул	Название	Склад/ Заказ	Кол-во изделий, шт
3 ДМЭР Перф	Декоративный металлический перфорированный экран на радиатор 3-х секционный	С	10
4 ДМЭР Перф	Декоративный металлический перфорированный экран на радиатор 4-х секционный	С	10
5 ДМЭР Перф	Декоративный металлический перфорированный экран на радиатор 5-и секционный	С	10
6 ДМЭР Перф	Декоративный металлический перфорированный экран на радиатор 6-и секционный	С	10
7 ДМЭР Перф	Декоративный металлический перфорированный экран на радиатор 7-и секционный	С	10

ДМЭР Перф в коричневом и бежевом цвете можно изготовить под заказ

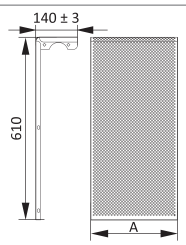

Модель	Кол-во секций	A
3ДМЭР Перф	3	290
4ДМЭР Перф	4	390
5ДМЭР Перф	5	490
6ДМЭР Перф	6	590
7ДМЭР Перф	7	690

ДМЭР



Артикул	Название	Склад/ Заказ	Кол-во изделий, шт
3 ДМЭР	Декоративный металлический просечно-вытяжной экран на радиатор 3-х секционный	С	10
4 ДМЭР	Декоративный металлический просечно-вытяжной экран на радиатор 4-х секционный	С	10
5 ДМЭР	Декоративный металлический просечно-вытяжной экран на радиатор 5-и секционный	С	10
6 ДМЭР	Декоративный металлический просечно-вытяжной экран на радиатор 6-и секционный	С	10
7 ДМЭР	Декоративный металлический просечно-вытяжной экран на радиатор 7-и секционный	С	10
3 ДМЭР Кор	Декоративный металлический просечно-вытяжной экран на радиатор 3-х секционный, коричневый	С	10
4 ДМЭР Кор	Декоративный металлический просечно-вытяжной экран на радиатор 4-х секционный, коричневый	С	10
5 ДМЭР Кор	Декоративный металлический просечно-вытяжной экран на радиатор 5-и секционный, коричневый	С	10
6 ДМЭР Кор	Декоративный металлический просечно-вытяжной экран на радиатор 6-и секционный, коричневый	С	10
7 ДМЭР Кор	Декоративный металлический просечно-вытяжной экран на радиатор 7-и секционный, коричневый	С	10

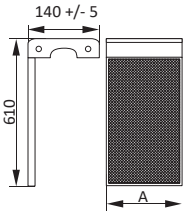

Модель	Кол-во секций	A	Толщина ПВС
3ДМЭР	3	290	0,5
4ДМЭР	4	390	0,5
5ДМЭР	5	490	0,7
6ДМЭР	6	590	0,7
7ДМЭР	7	690	0,7

Толщина металла каркаса: 0,5

БГ-МЭР



Артикул	Название	Склад/ Заказ	Кол-во изделий, шт
БГ-МЭР	Боковина глухая радиаторного экрана, 610×140, сталь	С	10
БГ-МЭР Беж	Боковина глухая радиаторного экрана, 610×140, сталь, бежевый	3	10
БГ-МЭР Кор	Боковина глухая радиаторного экрана, 610×140, сталь, коричневый	С	10

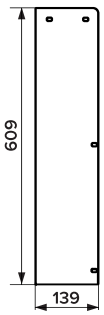

Изображение Опции Характеристики	Заметки	Артикул	Название	Склад/ Заказ	Кол-во изделий, шт	Таблица размеров
ПР		П6060Р	Экран декоративный для радиатора отопления, профиль ПВХ, 600×600	С	5	
		П6060Р Беж	Экран декоративный для радиатора отопления, профиль ПВХ, 600×600, бежевый	С	5	
		П6060Р Вишня	Экран декоративный для радиатора отопления, профиль ПВХ, 600×600, вишня	С	5	
		П6060Р Дуб	Экран декоративный для радиатора отопления, профиль ПВХ, 600×600, дуб	С	5	
		П6060Р Сл.кость	Экран декоративный для радиатора отопления, профиль ПВХ, 600×600, слоновая кость	С	5	
		П6090Р	Экран декоративный для радиатора отопления, профиль ПВХ, 600×900	С	5	
		П6090Р Беж	Экран декоративный для радиатора отопления, профиль ПВХ, 600×900, бежевый	С	5	
		П6090Р Вишня	Экран декоративный для радиатора отопления, профиль ПВХ, 600×900, вишня	С	5	
		П6090Р Дуб	Экран декоративный для радиатора отопления, профиль ПВХ, 600×900, дуб	С	5	
		П6090Р Сл.кость	Экран декоративный для радиатора отопления, профиль ПВХ, 600×900, слоновая кость	С	5	
		П60120Р	Экран декоративный для радиатора отопления, профиль ПВХ, 600×1200	С	5	
		П60120Р Беж	Экран декоративный для радиатора отопления, профиль ПВХ, 600×1200, бежевый	С	5	
		П60120Р Вишня	Экран декоративный для радиатора отопления, профиль ПВХ, 600×1200, вишня	С	5	
		П60120Р Дуб	Экран декоративный для радиатора отопления, профиль ПВХ, 600×1200, дуб	С	5	
		П60120Р Сл.кость	Экран декоративный для радиатора отопления, профиль ПВХ, 600×1200, слоновая кость	С	5	
		П60150Р	Экран декоративный для радиатора отопления, профиль ПВХ, 600×1500	С	5	
		П60150Р Беж	Экран декоративный для радиатора отопления, профиль ПВХ, 600×1500, бежевый	С	5	
		П60150Р Вишня	Экран декоративный для радиатора отопления, профиль ПВХ, 600×1500, вишня	С	5	
		П60150Р Дуб	Экран декоративный для радиатора отопления, профиль ПВХ, 600×1500, дуб	С	5	
		П60150Р Сл.кость	Экран декоративный для радиатора отопления, профиль ПВХ, 600×1500, слоновая кость	С	5	



Бежевый



Вишня

Дуб

Слоновая кость

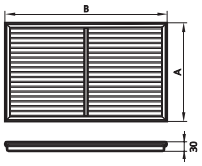

Модель	A	B
П6060Р	600	600
П6090Р	600	900
П60120Р	600	1200
П60150Р	600	1500

Изображение Опции Характеристики	Заметки	Артикул	Название	Склад/ Заказ	Кол-во изделий, шт	Таблица размеров

Металлические решетки

РКМ

Атмосферостойкий металл

Артикул	Название	Склад/ Заказ	Кол-во изделий, шт
10РКМ	Решетка вентиляционная круглая с сеткой D125 и фланцем D100 (алюминий)	С	45
12,5РКМ	Решетка вентиляционная круглая с сеткой D150 и фланцем D125 (алюминий)	С	32
15РКМ	Решетка вентиляционная круглая с сеткой D180 и фланцем D150 (алюминий)	С	30
16РКМ	Решетка вентиляционная круглая с сеткой D185 и фланцем D160 (алюминий)	С	25
20РКМ	Решетка вентиляционная круглая с сеткой D225 и фланцем D200 (алюминий)	С	14
25РКМ	Решетка вентиляционная круглая с сеткой D275 и фланцем D250 (алюминий)	С	12
31,5РКМ	Решетка вентиляционная круглая с сеткой D350 и фланцем D315 (алюминий)	С	10

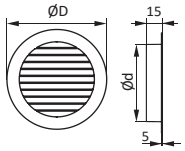

Модель	d	D
10РКМ	100	125
12,5РКМ	125	150
15РКМ	150	180
16РКМ	160	185
20РКМ	200	225
25РКМ	250	275
31,5РКМ	315	350

Стенные выходы

КФ

Атмосферостойкий ASA-пластик

Артикул	Название	Склад/ Заказ	Кол-во изделий, шт
1515К511Ф	Решетка вытяжная с гравитационными жалюзи 150×150 и фланцем 55×110 (ASA-пластик)	С	48
1515К511Ф Беж	Решетка вытяжная с гравитационными жалюзи 150×150 и фланцем 55×110, бежевая (ASA-пластик)	3	48
1515К511Ф Сер	Решетка вытяжная с гравитационными жалюзи 150×150 и фланцем 55×110, серая (ASA-пластик)	3	48

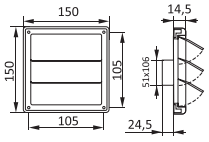

Артикул	Название	Склад/ Заказ	Кол-во изделий, шт
1515К10Ф	Решетка вытяжная с гравитационными жалюзи 150×150 и фланцем D100 (ASA-пластик)	С	44
1515К10Ф Беж	Решетка вытяжная с гравитационными жалюзи 150×150 и фланцем D100, бежевая (ASA-пластик)		
1515К10Ф Сер	Решетка вытяжная с гравитационными жалюзи 150×150 и фланцем D100, серая (ASA-пластик)		
1515К12,5Ф	Решетка вытяжная с гравитационными жалюзи 150×150 и фланцем D125 (ASA-пластик)	С	48
1515К12,5Ф Беж	Решетка вытяжная с гравитационными жалюзи 150×150 и фланцем D125, бежевая (ASA-пластик)		
1515К12,5Ф Сер	Решетка вытяжная с гравитационными жалюзи 150×150 и фланцем D125, серая (ASA-пластик)		
1919К15.16Ф	Решетка вытяжная с гравитационными жалюзи 190×190 и фланцем D150-160 (ASA-пластик)	С	20
1919К15.16Ф Беж	Решетка вытяжная с гравитационными жалюзи 190×190 и фланцем D150-160, бежевая (ASA-пластик)		
1919К15.16Ф Сер	Решетка вытяжная с гравитационными жалюзи 190×190 и фланцем D150-160, серая (ASA-пластик)		

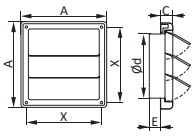

Модель	A	X	d	E	C
1515К10Ф	150	105	100	25,4	14,5
1515К12,5Ф	150	105	125	25,4	14,5
1919К15.16Ф	190	145	150-160	25,4	14,5

Бежевый

Серый

Артикул	Название	Склад/ Заказ	Кол-во изделий, шт
2424К20Ф Сер	Решетка вытяжная с гравитационными жалюзи 242×242 и фланцем D200, серая (ASA-пластик)	С	20
2929К25Ф Сер	Решетка вытяжная с гравитационными жалюзи 294×294 и фланцем D250, серая (ASA-пластик)	С	20
3636К31,5Ф Сер	Решетка вытяжная с гравитационными жалюзи 360×360 и фланцем D315, серая (ASA-пластик)	С	10
4141К35,5Ф Сер	Решетка вытяжная с гравитационными жалюзи 410×410 и фланцем D355, серая (ASA-пластик)	С	10
4646К40Ф Сер	Решетка вытяжная с гравитационными жалюзи 456×456 и фланцем D400, серая (ASA-пластик)	С	10

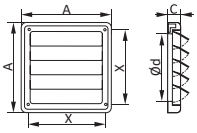

Модель	A	X	d	C
2424К20Ф сер	242	215	200	20
2929К25Ф сер	294	265	250	25
3636К31,5Ф сер	360	325	315	25
4141К35,5Ф сер	410	371	355	25
4646К40Ф сер	456	415	400	27

Изображение Опции Характеристики	Заметки	Артикул	Название	Склад/ Заказ	Кол-во изделий, шт	Таблица размеров
ВМ		10ВМ	Выход стенной приточно-вытяжной с фланцем D100 (нержавеющая сталь)	С	18	
		12,5ВМ	Выход стенной приточно-вытяжной с фланцем D125 (нержавеющая сталь)	С	8	
		15ВМ	Выход стенной приточно-вытяжной с фланцем D150 (нержавеющая сталь)	С	12	
		16ВМ	Выход стенной приточно-вытяжной с фланцем D160 (нержавеющая сталь)	С	12	
КФВ		1515К511ФВ	Выход стенной вытяжной с обратным клапаном 150×150 с фланцем 55×110 (ASA-пластик)	С	20	
		1515К10ФВ	Выход стенной вытяжной с обратным клапаном 150×150 с фланцем D100 (ASA-пластик)	С	20	
		1515К10ФВ Ivory	Выход стенной вытяжной с обратным клапаном 150×150 с фланцем D100, Ivory (ASA-пластик)			
		1515К10ФВ Беж	Выход стенной вытяжной с обратным клапаном, 150×150 с фланцем D100, бежевый (ASA-пластик)			
		1515К10ФВ Кор	Выход стенной вытяжной с обратным клапаном, 150×150 с фланцем D100, коричневый (ASA-пластик)			
		1515К10ФВ Сер	Выход стенной вытяжной с обратным клапаном, 150×150 с фланцем D100, серый (ASA-пластик)			
		1515К10ФВ Терр	Выход стенной вытяжной с обратным клапаном, 150×150 с фланцем D100, терракотовый (ASA-пластик)			
		1515К12,5ФВ	Выход стенной вытяжной с обратным клапаном 150×50 с фланцем D125 (ASA-пластик)	С	20	
		1515К12,5ФВ Ivory	Выход стенной вытяжной с обратным клапаном 150×150 с фланцем D125, Ivory (ASA-пластик)			
		1515К12,5ФВ Беж	Выход стенной вытяжной с обратным клапаном, 150×150 с фланцем D125, бежевый (ASA-пластик)			
		1515К12,5ФВ Кор	Выход стенной вытяжной с обратным клапаном, 150×150 с фланцем D125, коричневый (ASA-пластик)			
		1515К12,5ФВ Сер	Выход стенной вытяжной с обратным клапаном, 150×150 с фланцем D125, серый (ASA-пластик)			
		1515К12,5ФВ Терр	Выход стенной вытяжной с обратным клапаном, 150×150 с фланцем D125, терракотовый (ASA-пластик)			
		1919К15.16ФВ	Выход стенной вытяжной с обратным клапаном 190×190 с фланцем D150/160 (ASA-пластик)	С	18	
		1919К15.16ФВ Ivory	Выход стенной вытяжной с обратным клапаном 190×190 с фланцем D150/160, Ivory (ASA-пластик)			
		1919К15.16ФВ Беж	Выход стенной вытяжной с обратным клапаном, 190×190 с фланцем D150/160, бежевый (ASA-пластик)			
		1919К15.16ФВ Кор	Выход стенной вытяжной с обратным клапаном, 190×190 с фланцем D150/160, коричневый (ASA-пластик)			
		1919К15.16ФВ Сер	Выход стенной вытяжной с обратным клапаном, 190×190 с фланцем D150/160, серый (ASA-пластик)			
		1919К15.16ФВ Терр	Выход стенной вытяжной с обратным клапаном, 190×190 с фланцем D150/160, терракотовый (ASA-пластик)			



Атмосферостойкий металл

100% +40°C +90°C



Атмосферостойкий ASA-пластик

100% +40°C +90°C

Ivory

Бежевый

Коричневый



Серый



Терракотовый

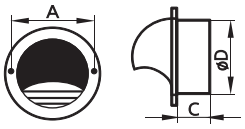

Модель	A	D	C
10ВМ	133	100	52
12,5ВМ	165	125	52
15ВМ	192	150	62
16ВМ	192	160	62

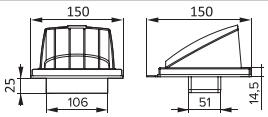

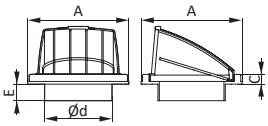

Модель	A	d	E	C
1515К10ФВ	150	100	25	14,5
1515К12,5ФВ	150	125	25	14,5
1919К15.16ФВ	212	160	25	20

Изображение Опции Характеристики	Заметки	Артикул	Название	Склад/ Заказ	Кол-во изделий, шт	Таблица размеров
Вентиляционные дефлекторы						
ТД Atmosferostoikiy metall 		ТД-100ц	Вентиляционный дефлектор, D100 (оцинкованный металл)	С	1	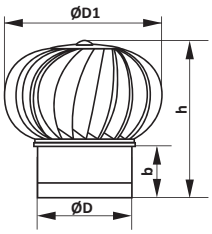
		ТД-110ц	Вентиляционный дефлектор, D110 (оцинкованный металл)	С	1	
		ТД-120ц	Вентиляционный дефлектор, D120 (оцинкованный металл)	С	1	
		ТД-125ц	Вентиляционный дефлектор, D125 (оцинкованный металл)	С	1	
		ТД-150ц	Вентиляционный дефлектор, D150 (оцинкованный металл)	С	1	
		ТД-160ц	Вентиляционный дефлектор, D160 (оцинкованный металл)	С	1	
		ТД-200ц	Вентиляционный дефлектор, D200 (оцинкованный металл)	С	1	
		ТД-250ц	Вентиляционный дефлектор, D250 (оцинкованный металл)	С	1	
		ТД-315ц	Вентиляционный дефлектор, D315 (оцинкованный металл)	С	1	
		ТД-100 8017	Вентиляционный дефлектор, D100 (окрашеный металл RAL 8017)	3	1	
		ТД-110 8017	Вентиляционный дефлектор, D110 (окрашеный металл RAL 8017)	3	1	
		ТД-120 8017	Вентиляционный дефлектор, D120 (окрашеный металл RAL 8017)	3	1	
		ТД-125 8017	Вентиляционный дефлектор, D125 (окрашеный металл RAL 8017)	3	1	
		ТД-150 8017	Вентиляционный дефлектор, D150 (окрашеный металл RAL 8017)	з	1	
		ТД-160 8017	Вентиляционный дефлектор, D160 (окрашеный металл RAL 8017)	3	1	
		ТД-200 8017	Вентиляционный дефлектор, D200 (окрашеный металл RAL 8017)	3	1	
		ТД-250 8017	Вентиляционный дефлектор, D250 (окрашеный металл RAL 8017)	3	1	
		ТД-315 8017	Вентиляционный дефлектор, D315 (окрашеный металл RAL 8017)	3	1	
		ТД-100н	Вентиляционный дефлектор, D100 (нержавеющая сталь)	С	1	
		ТД-110н	Вентиляционный дефлектор, D110 (нержавеющая сталь)	С	1	
		ТД-120н	Вентиляционный дефлектор, D120 (нержавеющая сталь)	3	1	
		ТД-125н	Вентиляционный дефлектор, D125 (нержавеющая сталь)	С	1	
		ТД-150н	Вентиляционный дефлектор, D150 (нержавеющая сталь)	С	1	
		ТД-160н	Вентиляционный дефлектор, D160 (нержавеющая сталь)	С	1	
		ТД-200н	Вентиляционный дефлектор, D200 (нержавеющая сталь)	С	1	
		ТД-250н	Вентиляционный дефлектор, D250 (нержавеющая сталь)	3	1	
		ТД-315н	Вентиляционный дефлектор, D315 (нержавеющая сталь)	3	1	
		Возможно изготовление под заказ по другим размерам с шагом 5 мм				

Модель	D	D1	b	h
ТД-100	100	260	100	300
ТД-110	110	260	100	300
ТД-125	125	260	100	300
ТД-150	150	275	100	300
ТД-160	160	275	100	300
ТД-200	200	275	100	300
ТД-250	250	390	100	340

Изображение Опции Характеристики	Заметки	Артикул	Название	Склад/ Заказ	Кол-во изделий, шт	Таблица размеров
ТДПО Атмосферостойкий металл 100% +40°C +90°C 		ТДПО-100н	Плоское основание для вентиляционного дефлектора D100, основание 295×295, нержавеющая сталь	З	1	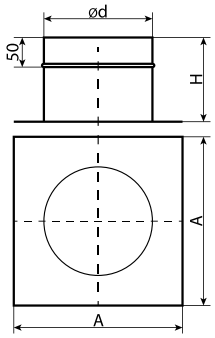
		ТДПО-150н	Плоское основание для вентиляционного дефлектора D150, основание 295×295, нержавеющая сталь	З	1	
		ТДПО-200н	Плоское основание для вентиляционного дефлектора D200, основание 295×295, нержавеющая сталь	З	1	
		ТДПО-250н	Плоское основание для вентиляционного дефлектора D250, основание 350×350, нержавеющая сталь	З	1	
		ТДПО-300н	Плоское основание для вентиляционного дефлектора D300, основание 390×390, нержавеющая сталь	З	1	
		ТДПО-400н	Плоское основание для вентиляционного дефлектора D400, основание 490×490, нержавеющая сталь	З	1	
		ТДПО-500н	Плоское основание для вентиляционного дефлектора D500, основание 615×615, нержавеющая сталь	З	1	
		ТДПО-600н	Плоское основание для вентиляционного дефлектора D600, основание 800×800, нержавеющая сталь	З	1	
		ТДПО-680н	Плоское основание для вентиляционного дефлектора D680, основание 880×880, нержавеющая сталь	З	1	
		ТДПО-100 8017	Плоское основание для вентиляционного дефлектора D100, основание 295×295, окрашеный металл	З	1	
		ТДПО-150 8017	Плоское основание для вентиляционного дефлектора D150, основание 295×295, окрашеный металл	З	1	
		ТДПО-200 8017	Плоское основание для вентиляционного дефлектора D200, основание 295×295, окрашеный металл	З	1	
		ТДПО-250 8017	Плоское основание для вентиляционного дефлектора D250, основание 350×350, окрашеный металл	З	1	
		ТДПО-300 8017	Плоское основание для вентиляционного дефлектора D300, основание 390×390, окрашеный металл	З	1	
		ТДПО-400 8017	Плоское основание для вентиляционного дефлектора D400, основание 490×490, окрашеный металл	З	1	
		ТДПО-500 8017	Плоское основание для вентиляционного дефлектора D500, основание 615×615, окрашеный металл	З	1	
		ТДПО-600 8017	Плоское основание для вентиляционного дефлектора D600, основание 800×800, окрашеный металл	З	1	
		ТДПО-680 8017	Плоское основание для вентиляционного дефлектора D680, основание 880×880, окрашеный металл	З	1	
		ТДПО-100ц	Плоское основание для вентиляционного дефлектора D100, основание 295×295, оцинкованная сталь	С	1	
		ТДПО-125ц	Плоское основание для вентиляционного дефлектора D125, основание 295×295, оцинкованная сталь	С	1	
		ТДПО-150ц	Плоское основание для вентиляционного дефлектора D150, основание 295×295, оцинкованная сталь	З	1	
		ТДПО-160ц	Плоское основание для вентиляционного дефлектора D160, основание 295×295, оцинкованная сталь	С	1	
		ТДПО-200ц	Плоское основание для вентиляционного дефлектора D200, основание 295×295, оцинкованная сталь	С	1	
		ТДПО-250ц	Плоское основание для вентиляционного дефлектора D250, основание 350×350, оцинкованная сталь	З	1	
		ТДПО-300ц	Плоское основание для вентиляционного дефлектора D300, основание 390×390, оцинкованная сталь	З	1	
		ТДПО-400ц	Плоское основание для вентиляционного дефлектора D400, основание 490×490, оцинкованная сталь	з	1	
		ТДПО-500ц	Плоское основание для вентиляционного дефлектора D500, основание 615×615, оцинкованная сталь	З	1	
		ТДПО-600ц	Плоское основание для вентиляционного дефлектора D600, основание 800×800, оцинкованная сталь	З	1	
		ТДПО-680ц	Плоское основание для вентиляционного дефлектора D680, основание 880×880, оцинкованная сталь	З	1	

Модель	A	d	H
ТДПО-100	295	100	150
ТДПО-125	295	125	150
ТДПО-150	295	150	150
ТДПО-160	295	160	200
ТДПО-200	295	200	200
ТДПО-250	350	250	200
ТДПО-300	390	300	250
ТДПО-400	490	400	300
ТДПО-500	615	500	310
ТДПО-600	800	600	320
ТДПО-680	880	680	350

Изображение Опции Характеристики	Заметки	Артикул	Название	Склад/ Заказ	Кол-во изделий, шт	Таблица размеров
Воздуховоды						
ВП 		511ВП	Воздуховод прямоугольный 55х110, L=0,5м (ПВХ)	С	35	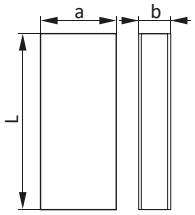
		511ВП1	Воздуховод прямоугольный 55х110, L=1м (ПВХ)	С	35	
		511ВП1,5	Воздуховод прямоугольный .55х110, L=1,5м (ПВХ)	С	35	
		511ВП2	Воздуховод прямоугольный 55х110, L=2м (ПВХ)	С	35	
		612ВП	Воздуховод прямоугольный 60х120, L=0,5м (ПВХ)	С	27	
		612ВП1	Воздуховод прямоугольный 60х120, L=1м (ПВХ)	С	27	
		612ВП1,5	Воздуховод прямоугольный 60х120, L=1,5м (ПВХ)	С	27	
		612ВП2	Воздуховод прямоугольный 60х120, L=2м (ПВХ)	С	27	
		620ВП	Воздуховод прямоугольный 60х204, L=0,5м (ПВХ)	С	16	
		620ВП1	Воздуховод прямоугольный 60х204, L=1м (ПВХ)	С	16	
		620ВП1.5	Воздуховод прямоугольный 60х204, L=1,5м (ПВХ)	С	16	
		620ВП2	Воздуховод прямоугольный 60х204, L=2м (ПВХ)	С	16	
ВП		10ВП	Воздуховод круглый, D100, L=0,5 м (ПВХ)	С	22	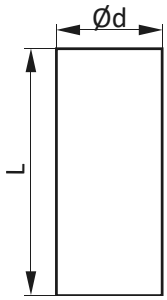
		10ВП1	Воздуховод круглый, D100, L=1 м (ПВХ)	С	22	
		10ВП1,5	Воздуховод круглый, D100, L=1,5 м (ПВХ)	С	22	
		10ВП2	Воздуховод круглый, D100, L=2 м (ПВХ)	С	22	
		12,5ВП	Воздуховод круглый, D125, L=0,5 м (ПВХ)	С	14	
		12,5ВП1	Воздуховод круглый, D125, L=1 м (ПВХ)	С	14	
		12,5ВП1,5	Воздуховод круглый, D125, L=1,5 м (ПВХ)	С	14	
		12,5ВП2	Воздуховод круглый, D125, L=2 м (ПВХ)	С	14	
		15ВП	Воздуховод круглый, D150, L=0,5 м (ПВХ)	С	8	
		15ВП1	Воздуховод круглый, D150, L=1м (ПВХ)	С	8	
		15ВП1,5	Воздуховод круглый, D150, L=1,5м (ПВХ)	С	8	
		15ВП2	Воздуховод круглый, D150, L=2 м (ПВХ)	С	8	
		16ВП	Воздуховод круглый, D160, L=0,5м (ПВХ)	С	8	
		16ВП1	Воздуховод круглый, D160, L=1 м (ПВХ)	С	8	
		16ВП1,5	Воздуховод круглый, D160, L=1,5 м (ПВХ)	С	8	
		16ВП2	Воздуховод круглый, D160, L=2 м (ПВХ)	С	8	

Модель	a×b	L
511ВП	110×55	500
511ВП1		1000
511ВП1,5		1500
511ВП2		2000
612ВП	120×60	500
612ВП1		1000
612ВП1,5		1500
612ВП2		2000
620ВП	204×60	500
620ВП1		1000
620ВП1,5		1500
620ВП2		2000

Модель	d	L
10ВП	100	500
10ВП		1000
10ВП		1500
10ВП		2000
12,5ВП	125	500
12,5ВП		1000
12,5ВП		1500
12,5ВП		2000
15ВП	150	500
15ВП		1000
15ВП		1500
15ВП		2000
16ВП	160	500
16ВП		1000
16ВП		1500
16ВП		2000

Наведи телефон — посмотри видео

Изображение Опции Характеристики	Заметки	Артикул	Название	Склад/ Заказ	Кол-во изделий, шт	Таблица размеров
Держатели						
ДКП 		511ДКП	Держатель прямоугольных воздуховодов, 55×110	С	70	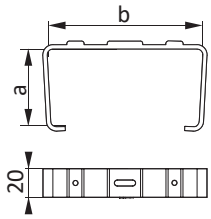
		612ДКП	Держатель прямоугольных воздуховодов, 60×120	С	64	
		620ДКП	Держатель прямоугольных воздуховодов, 60×204	С	40	

Модель	a	b
511ДКП	110	55
612ДКП	120	60
620ДКП	204	60

Изображение Опции Характеристики	Заметки	Артикул	Название	Склад/ Заказ	Кол-во изделий, шт	Таблица размеров
RDH		10RDH	Держатель круглых воздуховодов, D100	С	80	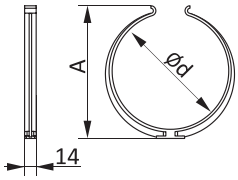
		12,5RDH	Держатель круглых воздуховодов, D125	С	60	
		15.16RDH	Держатель круглых воздуховодов, D150-160	С	50	

Модель	d	A
10RDH	90	108
12,5RDH	120	140
15.16RDH	140	160

Изображение Опции Характеристики	Заметки	Артикул	Название	Склад/ Заказ	Кол-во изделий, шт	Таблица размеров
ДКП		10ДКП	Держатель круглых воздуховодов, D100	С	50	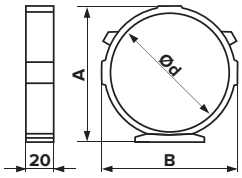
		12,5ДКП	Держатель круглых воздуховодов, D125	С	35	
		16ДКП	Держатель круглых воздуховодов, D160	С	28	

Модель	d	A	B
10ДКП	103,4	117,5	109,4
12,5ДКП	128,4	141,9	134,4
16ДКП	163,4	171,9	169,4

Изображение Опции Характеристики	Заметки	Артикул	Название	Склад/ Заказ	Кол-во изделий, шт	Таблица размеров
ДСКП		10ДСКП	Держатель-соединитель с уплотнителем для круглых воздуховодов, D100	С	16	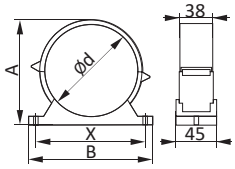
		12,5ДСКП	Держатель-соединитель с уплотнителем для круглых воздуховодов, D125	С	12	
		16ДСКП	Держатель-соединитель с уплотнителем для круглых воздуховодов, D160	С	10	

Модель	d	A	B	X
10ДКП	104	119	138	122
12,5ДКП	129	144	163	147
16ДКП	164	179	198	182

Наведи телефон — посмотри видео

Изображение Опции Характеристики	Заметки	Артикул	Название	Склад/ Заказ	Кол-во изделий, шт	Таблица размеров

Соединительные колена

КГП



Артикул	Название	Склад/ Заказ	Кол-во изделий, шт
511КГП	Колено горизонтальное 90° для прямоугольных воздуховодов, 55×110	С	32
612КГП	Колено горизонтальное 90° для прямоугольных воздуховодов, 60×120	С	24
620КГП	Колено горизонтальное 90° для прямоугольных воздуховодов, 60×204	С	16

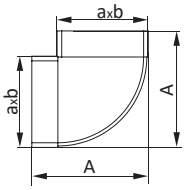

Модель	a	b	A
511КГП	110	55	145
612КГП	120	60	162
620КГП	204	60	246

КВП

Артикул	Название	Склад/ Заказ	Кол-во изделий, шт
511КВП	Колено вертикальное 90° для прямоугольных воздуховодов, 55×110	С	44
612КВП	Колено вертикальное 90° для прямоугольных воздуховодов, 60×120	С	30
620КВП	Колено вертикальное 90° для прямоугольных воздуховодов, 60×204	С	18

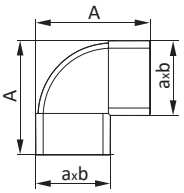

Модель	a	b	A
511КВП	110	55	89,2
612КВП	120	60	102
620КВП	204	60	102

КРП



Артикул	Название	Склад/ Заказ	Кол-во изделий, шт
511КРП	Колено разноугловое горизонтальное для прямоугольных воздуховодов, 55×110	С	36
612КРП	Колено разноугловое горизонтальное для прямоугольных воздуховодов, 60×120	С	30
620КРП	Колено разноугловое горизонтальное для прямоугольных воздуховодов, 60×204	С	18

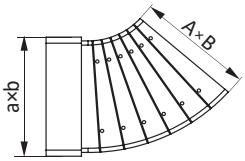

Модель	a	b	A	B
511КРП	110	55	106,2	51,2
612КРП	120	60	115,4	56,2
620КРП	204	60	201,4	56,2

ККП

Артикул	Название	Склад/ Заказ	Кол-во изделий, шт
10ККП	Колено 90° для круглых воздуховодов, D100	С	32
12,5ККП	Колено 90° для круглых воздуховодов, D125	С	18
15ККП	Колено 90° для круглых воздуховодов, D150	С	14
16ККП	Колено 90° для круглых воздуховодов, D160	С	10

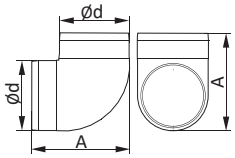

Модель	d	A
10ККП	100	143
12,5ККП	125	168,5
15ККП	150	195,5
16ККП	160	204

ККП 45°

Артикул	Название	Склад/ Заказ	Кол-во изделий, шт
10ККП 45°	Колено 45° для круглых воздуховодов D100	С	40
12,5ККП 45°	Колено 45° для круглых воздуховодов D125	С	24
16ККП 45°	Колено 45° для круглых воздуховодов, D160	С	12

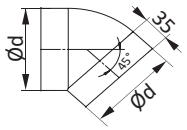

Модель	d
10ККП 45°	100
12,5ККП 45°	125
16ККП 45°	160

Наведи телефон — посмотри видео

Изображение Опции Характеристики	Заметки	Артикул	Название	Склад/ Заказ	Кол-во изделий, шт	Таблица размеров
Тройники						
ТПП 		511ТПП	Тройник Т-образный для прямоугольных воздуховодов, 55×110	С	28	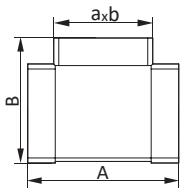
		612ТПП	Тройник Т-образный для прямоугольных воздуховодов, 60×120	С	18	
		620ТПП	Тройник Т-образный для прямоугольных воздуховодов, 60×204	С	14	
ТП		10ТП	Тройник Т-образный для круглых воздуховодов, D100	С	20	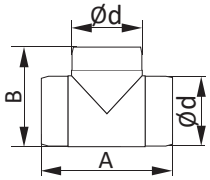
		12,5ТП	Тройник Т-образный для круглых воздуховодов, D125	С	14	
		15ТП	Тройник Т-образный для круглых воздуховодов, D150	С	7	
		16ТП	Тройник Т-образный для круглых воздуховодов, D160	С	6	
ТФП  **Выход на вентилятор, вентиляционную решетку и анемостат**		511ТФ10П	Соединитель Т-образный прямоугольных воздуховодов с выходом на фланцевые воздухораспределители, 55×110, D100	С	30	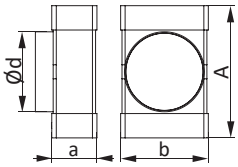
		612ТФ10П	Соединитель Т-образный прямоугольных воздуховодов с выходом на фланцевые воздухораспределители, 60×120, D100	С	20	
		620ТФ10П	Соединитель Т-образный прямоугольных воздуховодов с выходом на фланцевые воздухораспределители, 60×204, D100	С	24	
		620ТФ12,5П	Соединитель Т-образный прямоугольных воздуховодов с выходом на фланцевые воздухораспределители, 60×204, D125	С	17	
		620ТФ16П	Соединитель Т-образный прямоугольных воздуховодов с выходом на фланцевые воздухораспределители, 60×204, D160	С	16	

Модель	a	b	A	B
511ТПП	110	55	173	143
612ТПП	120	60	194	278
620ТПП	204	60	159	243

Модель	d	A	B
10ТП	100	186	143,5
12,5ТП	125	212	169
15ТП	150	234	192,5
16ТП	160	244	203

Модель	a	b	d	A
511ТФ10П	55	110	100	171
612ТФ10П	60	120	100	174
620ТФ10П	60	204	100	174
620ТФ12,5П	60	204	125	199
620ТФ16П	60	204	160	234

Наведи телефон — посмотри видео

Изображение Опции Характеристики	Заметки	Артикул	Название	Склад/ Заказ	Кол-во изделий, шт	Таблица размеров
Редукторы						
РПП		511РП620П	Соединитель эксцентриковый прямоугольных воздуховодов 55×110/60×204	С	12	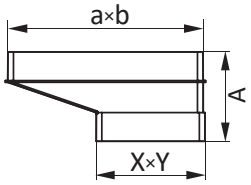
		612РП20П	Соединитель эксцентриковый прямоугольных воздуховодов 60×120/60×204	С	15	

Модель	a	b	X	Y	A
511РП620П	204	60	110	55	94
612РП20П	204	60	120	60	62

РЭП		0810РЭП	Соединитель эксцентриковый круглых воздуховодов, D80/100	С	20	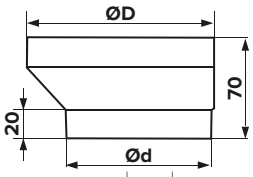
		1011РЭП	Соединитель эксцентриковый круглых воздуховодов, D100/110	С	18	
		1012,5РЭП	Соединитель эксцентриковый круглых воздуховодов, D100/125	С	12	
		1015РЭП	Соединитель эксцентриковый круглых воздуховодов, D100/150	С	15	
		12,515РЭП	Соединитель эксцентриковый круглых воздуховодов, D125/150	С	24	
		12,516РЭП	Соединитель эксцентриковый круглых воздуховодов, D125/160	С	24	

Модель	d	D
0810РЭП	80	100
1011РЭП	100	110
1012,5РЭП	100	125
1015РЭП	100	150
12,515РЭП	125	150
12,516РЭП	125	160

РП		1012,5РП	Соединитель круглых воздуховодов, центральный, D100/125	С	20	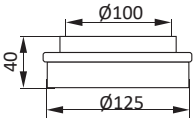
ПУ 		ПУ15.12.10.8	Соединитель круглых воздуховодов центральный универсальный, D150/125/100/80	С	24	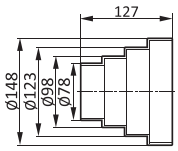
ПУ		ПУ16.15.12,5.12.10.8	Соединитель круглых воздуховодов эксцентриковый универсальный, D160/150/125/120/100/80	С	24	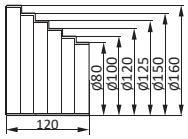
PU		PU16.15.12,5.12.10.8	Соединитель круглых воздуховодов центральный универсальный, D160/150/125/120/100/80	С	24	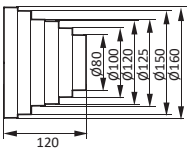
Наведи телефон — посмотри видео						

Изображение Опции Характеристики	Заметки	Артикул	Название	Склад/ Заказ	Кол-во изделий, шт	Таблица размеров
Переходники						
СПКП 		511СП10КП	Соединитель эксцентриковый прямоугольного воздуховода 55×110 с круглым D100	С	48	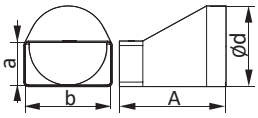
		620СП12,5КП	Соединитель эксцентриковый прямоугольного воздуховода 60×204 с круглым D125	С	14	
		612СП10КП	Соединитель эксцентриковый плоского воздуховода с круглым пластик, 60×120/D100	С	32	
		620СП16КП	Соединитель эксцентриковый прямоугольного воздуховода 60×204 с круглым D160	С	13	
		620СП15КП	Соединитель эксцентриковый прямоугольного воздуховода 60×204 с круглым D150	С	14	
СККП Соединяет круглые и прямоугольные воздуховоды		511СК10КП	Соединитель угловой 90° прямоугольного воздуховода 55×110 с круглым D100	С	40	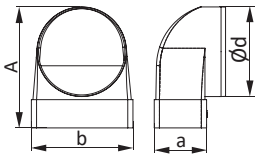
		612СК10КП	Соединитель угловой 90° прямоугольного воздуховода 60×120 с круглым D100	С	30	
		620СК10КП	Соединитель угловой 90° прямоугольного воздуховода 60×204 с круглым D100	С	24	
		620СК12,5КП	Соединитель угловой 90° прямоугольного воздуховода 60×204 с круглым D125	С	24	
		620СК15КП	Соединитель угловой 90° прямоугольного воздуховода 60×204 с круглым D150	С	20	
		620СК16КП	Соединитель угловой 90° прямоугольного воздуховода 60×204 с круглым D160	С	18	
СКФП Выход на вентилятор, вентиляционную решетку и анемостат		511СК10ФП	Соединитель 90° прямоугольного воздуховода 55×110 с выходом на фланцевые воздухораспределители, D100	С	40	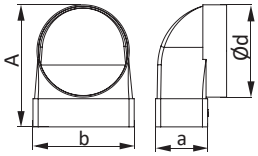
		612СК10ФП	Соединитель 90° прямоугольного воздуховода 60×120 с выходом на фланцевые воздухораспределители, D100	С	30	
		620СК10ФП	Соединитель 90° прямоугольного воздуховода 60×204 с выходом на фланцевые воздухораспределители, D100	С	24	
		620СК12,5ФП	Соединитель 90° прямоугольного воздуховода 60×204 с выходом на фланцевые воздухораспределители, D125	С	24	
		620СК16ФП	Соединитель 90° прямоугольного воздуховода 60×204 с выходом на фланцевые воздухораспределители, D160	С	18	
СПКП		1212СП12,5КП	Соединитель центральный квадратных воздуховодов с круглым 126×126/D125	С	12	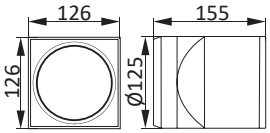
КВ		09КВ	Соединитель центральный квадратных воздуховодов с круглым 90×90, D100	С	48	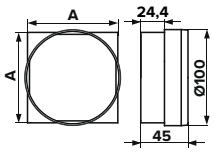
		10КВ	Соединитель центральный квадратных воздуховодов с круглым 100×100, D100	С	30	

Модель	a	b	d	A
511СП10КП	55	110	100	137
612СП10КП	60	120	100	178
620СП12,5КП	60	204	125	178
620СП16КП	60	204	160	178

Модель	a	b	d	A
511СК10КП	55	110	100	135
612СК10КП	60	120	100	145
620СК10КП	60	204	100	146
620СК12,5КП	60	204	125	171
620СК16КП	60	204	160	203

Модель	a	b	d	A
511СК10ФП	55	110	100	137
612СК10ФП	60	120	100	147
620СК10ФП	60	204	100	143
620СК12,5ФП	60	204	125	168
620СК16ФП	60	204	160	204

Модель	A
09КВ	90
10КВ	100

Наведи телефон — посмотри видео

Изображение Опции Характеристики	Заметки	Артикул	Название	Склад/ Заказ	Кол-во изделий, шт	Таблица размеров
Коллекторы для сбора конденсата						
СС		10СС	Коллектор для сбора конденсата, D100	С	36	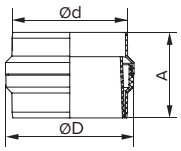
		12,5СС	Коллектор для сбора конденсата, D125	С	30	
		15.16СС	Коллектор для сбора конденсата, D150-160	С	18	
Наведи телефон — посмотри видео						
Соединители						
СКП		511СКП	Соединитель прямоугольных воздуховодов, 55×110	С	36	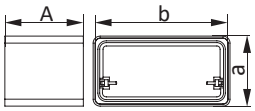
		612СКП	Соединитель прямоугольных воздуховодов, 60×120	С	15	
		620СКП	Соединитель прямоугольных воздуховодов, 60×204	С	14	
СКПО		511СКПО	Соединитель прямоугольных воздуховодов с обратным клапаном, 55×110	С	36	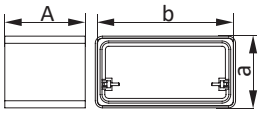
		612СКПО	Соединитель прямоугольных воздуховодов с обратным клапаном, 60×120	С	15	
		620СКПО	Соединитель прямоугольных воздуховодов с обратным клапаном, 60×204	С	14	
СКП		10СКП	Соединитель круглых воздуховодов, D100	С	24	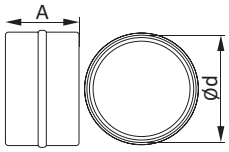
		12,5СКП	Соединитель круглых воздуховодов, D125	С	12	
		15СКП	Соединитель круглых воздуховодов, D150	С	28	
		16СКП	Соединитель круглых воздуховодов, D160	С	24	

Модель	d	D	A
10СС	100	111	74
12,5СС	125	136	74
15.16СС	150-160	171	122

Модель	a	b	A
511СКП	110	55	65
612СКП	120	60	70
620СКП	204	60	70

Модель	a	b	A
511СКПО	110	55	65
612СКПО	120	60	70
620СКПО	204	60	70

Модель	d	A
10СКП	100	62
12,5СКП	125	62
15СКП	150	62
16СКП	160	62

Изображение Опции Характеристики	Заметки	Артикул	Название	Склад/ Заказ	Кол-во изделий, шт	Таблица размеров
СКПО		10СКПО	Соединитель круглых воздуховодов с обратным клапаном, D100	С	24	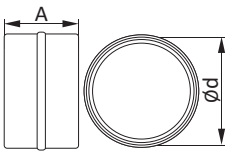
		12,5СКПО	Соединитель круглых воздуховодов с обратным клапаном, D125	С	12	
		15СКПО	Соединитель круглых воздуховодов с обратным клапаном, D150	С	28	
		16СКПО	Соединитель круглых воздуховодов с обратным клапаном, D160	С	24	

Модель	d	A
10СКП	100	62
12,5СКП	125	62
15СКП	150	62
16СКП	160	62

Изображение Опции Характеристики	Заметки	Артикул	Название	Склад/ Заказ	Кол-во изделий, шт	Таблица размеров
SK Использовать вместе с гибким воздуховодом		10SK	Соединитель круглых каналов, D100	С	40	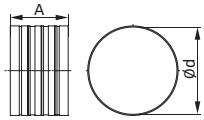
		12,5SK	Соединитель круглых каналов, D125	С	30	

Модель	d	A
10SK	100	80
12,5SK	125	80

Изображение Опции Характеристики	Заметки	Артикул	Название	Склад/ Заказ	Кол-во изделий, шт	Таблица размеров
FC 		10FC	Соединитель фасонный, D100	С	36	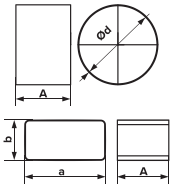
		12,5FC	Соединитель фасонный, D125	С	25	
		511FC	Соединитель фасонный, 55×110	С	30	
		612FC	Соединитель фасонный, 60×120	С	30	

Модель	A	Ød
10FC	70	100
12,5FC	70	125
511FC	70	110×55
612FC	70	120×60

Изображение Опции Характеристики	Заметки	Артикул	Название	Склад/ Заказ	Кол-во изделий, шт	Таблица размеров
SKNP		10SKNP	Соединитель круглых каналов с накладной пластиной, D100	С	30	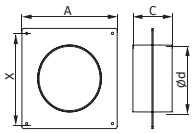
		12,5SKNP	Соединитель круглых каналов с накладной пластиной, D125	С	28	
		15SKNP	Соединитель круглых каналов с накладной пластиной, D150	С	20	
		511SK10NP	Соединитель каналов с накладной пластиной пластик, 55×110/D100	С	28	

Модель	d	A	X	C
10SKNP	100	150	135	62
12,5SKNP	125	165	150	62
15SKNP	150	190	175	62

Изображение Опции Характеристики	Заметки	Артикул	Название	Склад/ Заказ	Кол-во изделий, шт	Таблица размеров
SKNPO		10SKNPO	Соединитель круглых каналов с накладной пластиной и обратным клапаном, D100	С	30	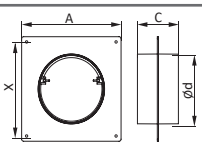
		12,5SKNPO	Соединитель круглых каналов с накладной пластиной и обратным клапаном, D125	С	28	
		15SKNPO	Соединитель круглых каналов с накладной пластиной и обратным клапаном, D150	С	20	

Модель	d	A	X	C
10SKNPO	100	150	135	62
12,5SKNPO	125	165	150	62
15SKNPO	150	190	175	62

Наведи телефон — посмотри видео

Изображение Опции Характеристики	Заметки	Артикул	Название	Склад/ Заказ	Кол-во изделий, шт	Таблица размеров
Торцевые площадки						
ПТП ПТГ ПТВ 		511ПТП	Площадка торцевая пластиковая, 150×150 с фланцем 55×110	С	25	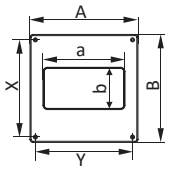
		612ПТГ	Площадка торцевая горизонтальная пластиковая, 180×250 с фланцем 60×120	С	50	
		612ПТВ	Площадка торцевая вертикальная пластиковая, 180×250 с фланцем 60×120	С	50	
ПТВР ПТГР 		612ПТВР	Площадка торцевая вертикальная пластиковая с решеткой, 180×250 с фланцем 60×120	С	50	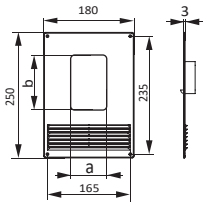
		612ПТГР	Площадка торцевая горизонтальная пластиковая с решеткой, 180×250 с фланцем 60×120	С	40	
ПТП		100ПТП	Площадка торцевая пластиковая, 180×250 с фланцем D100	С	22	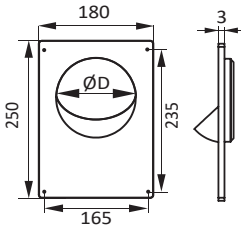
		110ПТП	Площадка торцевая пластиковая, 180×250 с фланцем D110	С	22	
		120ПТП	Площадка торцевая пластиковая, 180×250 с фланцем D120	С	22	
		125ПТП	Площадка торцевая пластиковая, 180×250 с фланцем D125	С	22	
		130ПТП	Площадка торцевая пластиковая, 180×250 с фланцем D130	С	30	
		150ПТП	Площадка торцевая пластиковая, 180×250 с фланцем D150	С	30	
ПТПР		100ПТПР	Площадка торцевая пластиковая с решеткой, 180×250, фланец D100	С	22	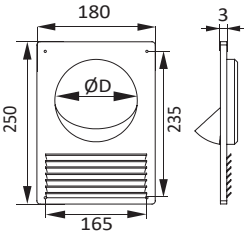
		110ПТПР	Площадка торцевая пластиковая с решеткой, 180×250, фланец D110	С	22	
		120ПТПР	Площадка торцевая пластиковая с решеткой, 180×250, фланец D120	С	22	
		125ПТПР	Площадка торцевая пластиковая с решеткой, 180×250, фланец D125	С	22	
		130ПТПР	Площадка торцевая пластиковая с решеткой, 180×250, фланец D130	С	30	
		150ПТПР	Площадка торцевая пластиковая с решеткой, 180×250, фланец D150	С	30	

Модель	a	b	A	B	X	Y
511ПТП	55	110	150	150	135	135
612ПТГ	120	60	150	250	165	235
612ПТВ	60	120	150	250	165	235

Модель	a	b
612ПТВР	120	60
612ПТГР	60	120

Модель	d	Модель	d
100ПТП	100	125ПТП	125
110ПТП	110	130ПТП	130
120ПТП	120	150ПТП	150

Модель	d	Модель	d
100ПТПР	100	125ПТПР	125
110ПТПР	110	130ПТПР	130
120ПТПР	120	150ПТПР	150

Наведи телефон — посмотри видео

Изображение Опции Характеристики	Заметки	Артикул	Название	Склад/ Заказ	Кол-во изделий, шт	Таблица размеров
Ф		1111Ф10	Накладка торцевая, 113×113, с фланцем D100	С	38	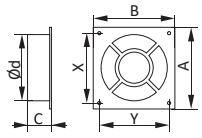
		1616Ф12	Накладка торцевая, 160×160, с фланцем D125	С	15	
		1421Ф12	Накладка торцевая, 139×209, с фланцем D125	С	14	

Модель	d	A	B	C	X	Y
1111Ф10	100	113	113	28,5	85	85
1616Ф12	125	164	164	34	130	130
1421Ф12	125	139	209	34	110	180

Изображение Опции Характеристики	Заметки	Артикул	Название	Склад/ Заказ	Кол-во изделий, шт	Таблица размеров
Ф 		10Ф	Фланец, D100	С	51	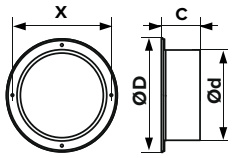
		12,5Ф	Фланец, D125	С	32	
		15Ф	Фланец, D150	С	9	
		16Ф	Фланец, D160	С	8	
		20Ф	Фланец, D200	С	6	

Модель	d	D	X	C
10Ф	100	139	125	55
12,5Ф	125	160	150	55
15Ф	150	195	170	55
16Ф	160	195	185	55
20Ф	200	235	225	55

Торцевые накладки

Изображение Опции Характеристики	Заметки	Артикул	Название	Склад/ Заказ	Кол-во изделий, шт	Таблица размеров
НКП		10НКП	Накладка торцевая, 150×150, для круглого воздуховода D100	С	250	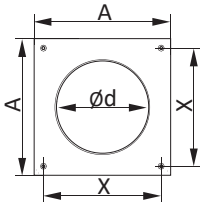
		12,5НКП	Накладка торцевая, 170×170, для круглого воздуховода D125	С	250	
		16НКП	Накладка торцевая, 205×205, для круглого воздуховода D160	С	150	

Модель	d	A	X
10НКП	105	150	135
12,5НКП	130	170	156
16НКП	165	205	190

Изображение Опции Характеристики	Заметки	Артикул	Название	Склад/ Заказ	Кол-во изделий, шт	Таблица размеров
НПП		612НПП	Накладка торцевая 150×150 для прямоугольного воздуховода 60×120	С	250	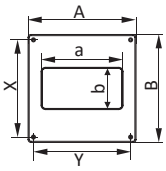
		620НПП	Накладка торцевая 264×119 для прямоугольного воздуховода 60×204	С	250	

Модель	a	b	A	B	X	Y
612НПП	120	60	150	150	135	135
620НПП	204	60	264	119	250	105

Наведи телефон — посмотри видео

Изображение Опции Характеристики	Заметки	Артикул	Название	Склад/ Заказ	Кол-во изделий, шт	Таблица размеров
ГИБКИЕ ВОЗДУХОВОДЫ						
AVA AURAMAX		A10VA	Воздуховод гибкий алюминиевый гофрированный, 50 мкм, D100, L до 3 м	C	20	
		A11VA	Воздуховод гибкий алюминиевый гофрированный, 50 мкм, D110, L до 3 м	C	15	
		A11,5VA	Воздуховод гибкий алюминиевый гофрированный, 50 мкм, D115, L до 3 м	C	14	
		A12VA	Воздуховод гибкий алюминиевый гофрированный, 50 мкм, D120, L до 3 м	C	14	
		A12,5VA	Воздуховод гибкий алюминиевый гофрированный, 50 мкм, D125, L до 3 м	C	12	
		A13VA	Воздуховод гибкий алюминиевый гофрированный, 50 мкм, D130, L до 3 м	C	11	
		A15VA	Воздуховод гибкий алюминиевый гофрированный, 50 мкм, D150, L до 3 м	C	8	
BA ERO		08BA	Воздуховод гибкий алюминиевый гофрированный, 70 мкм, D80, L до 3 м	C	28	
		09BA	Воздуховод гибкий алюминиевый гофрированный, 60 мкм, D90, L до 3 м	C	24	
		10BA	Воздуховод гибкий алюминиевый гофрированный, 60 мкм, D100, L до 3 м	C	20	
		11BA	Воздуховод гибкий алюминиевый гофрированный, 60 мкм, D110, L до 3 м	C	15	
		11,5BA	Воздуховод гибкий алюминиевый гофрированный, 60 мкм, D115, L до 3 м	C	14	
		12BA	Воздуховод гибкий алюминиевый гофрированный, 60 мкм, D120, L до 3 м	C	14	
		12,5BA	Воздуховод гибкий алюминиевый гофрированный, 60 мкм, D125, L до 3 м	C	12	
		13BA	Воздуховод гибкий алюминиевый гофрированный, 60 мкм, D130, L до 3 м	C	11	
		13,5BA	Воздуховод гибкий алюминиевый гофрированный, 60 мкм, D135, L до 3 м	C	11	
		14BA	Воздуховод гибкий алюминиевый гофрированный, 60 мкм, D140, L до 3 м	C	11	
		15BA	Воздуховод гибкий алюминиевый гофрированный, 60 мкм, D150, L до 3 м	C	8	
		16BA	Воздуховод гибкий алюминиевый гофрированный, 60 мкм, D160, L до 3 м	C	7	
		20BA	Воздуховод гибкий алюминиевый гофрированный, 60 мкм, D200, L до 3 м	C	4	
		25BA	Воздуховод гибкий алюминиевый гофрированный, 60 мкм, D250, L до 3 м	C	6	
		31,5BA	Воздуховод гибкий алюминиевый гофрированный, 70 мкм, D315, L до 3 м	C	4	
		10BA1,5	Воздуховод гибкий алюминиевый гофрированный, 60 мкм, D100, L до 1,5 м	C	40	
		11BA1,5	Воздуховод гибкий алюминиевый гофрированный, 60 мкм, D110, L до 1,5 м	C	30	
		12BA1,5	Воздуховод гибкий алюминиевый гофрированный, 60 мкм, D120, L до 1,5 м	C	28	
		12,5BA1,5	Воздуховод гибкий алюминиевый гофрированный, 60 мкм, D125, L до 1,5 м	C	24	
		13BA1,5	Воздуховод гибкий алюминиевый гофрированный, 60 мкм, D130, L до 1,5 м	C	22	
		14BA1,5	Воздуховод гибкий алюминиевый гофрированный, 60 мкм, D140, L до 1,5 м	C	22	
		15BA1,5	Воздуховод гибкий алюминиевый гофрированный, 60 мкм, D150, L до 1,5 м	C	16	

Модель	d	Модель	d
A10VA	100	A12,5VA	125
A11VA	110	A13VA	130
A11,5VA	115	A14VA	140
A12VA	120		

Модель	d, мм
08BA	80
09BA	90
10BA	100
11BA	110
11,5BA	115
12BA	120
12,5BA	125
13BA	130
13,5BA	135
14BA	140
15BA	150
16BA	160
20BA	200
25BA	250
31,5BA	315

Изображение Опции Характеристики	Заметки	Артикул	Название	Склад/ Заказ	Кол-во изделий, шт	Таблица размеров
BA ULTRA		08BA ULTRA	Воздуховод гибкий алюминиевый гофрированный, 90 мкм, D80, L до 3,15 м	3	28	
		09BA ULTRA	Воздуховод гибкий алюминиевый гофрированный, 90 мкм, D90, L до 3,15 м	3	24	
		10BA ULTRA	Воздуховод гибкий алюминиевый гофрированный, 90 мкм, D100, L до 3,15 м	C	20	
		11BA ULTRA	Воздуховод гибкий алюминиевый гофрированный, 90 мкм, D110, L до 3,15 м	C	15	
		11,5BA ULTRA	Воздуховод гибкий алюминиевый гофрированный, 90 мкм, D115, L до 3,15 м	3	14	
		12BA ULTRA	Воздуховод гибкий алюминиевый гофрированный, 90 мкм, D120, L до 3,15 м	C	14	
		12,5BA ULTRA	Воздуховод гибкий алюминиевый гофрированный, 90 мкм, D125, L до 3,15 м	C	12	
		13BA ULTRA	Воздуховод гибкий алюминиевый гофрированный, 90 мкм, D130, L до 3,15 м	3	11	
		13,5BA ULTRA	Воздуховод гибкий алюминиевый гофрированный, 90 мкм, D135, L до 3,15 м	3	11	
		14BA ULTRA	Воздуховод гибкий алюминиевый гофрированный, 90 мкм, D140, L до 3,15 м	3	11	
		15BA ULTRA	Воздуховод гибкий алюминиевый гофрированный, 90 мкм, D150, L до 3,15 м	C	8	
		16BA ULTRA	Воздуховод гибкий алюминиевый гофрированный, 90 мкм, D160, L до 3,15 м	3	7	
		20BA ULTRA	Воздуховод гибкий алюминиевый гофрированный, 90 мкм, D200, L до 3,15 м	3	4	
		25BA ULTRA	Воздуховод гибкий алюминиевый гофрированный, 90 мкм, D250, L до 3,15 м	3	6	
		31,5BA ULTRA	Воздуховод гибкий алюминиевый гофрированный, 90 мкм, D315, L до 3,15 м	3	4	
VA WHITE		10VA WHITE	Воздуховод гофрированный из алюминиевой фольги с покрытием, 90 мкм, D100, L до 3 м	C	20	
		12,5VA WHITE	Воздуховод гофрированный из алюминиевой фольги с покрытием, 90 мкм, D125, L до 3 м	C	12	
		13,5VA WHITE	Воздуховод гофрированный из алюминиевой фольги с покрытием, 90 мкм, D125, L до 3 м	C	11	
		15VA WHITE	Воздуховод гофрированный из алюминиевой фольги с покрытием, 90 мкм, D150, L до 3 м	C	8	
		16VA WHITE	Воздуховод гофрированный из алюминиевой фольги с покрытием, 90 мкм, D160, L до 3 м	C	7	

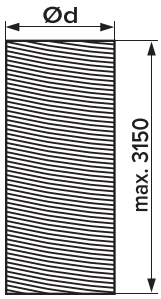

Модель	d, мм
08BA ULTRA	80
09BA ULTRA	90
10BA ULTRA	100
11BA ULTRA	110
11,5BA ULTRA	115
12BA ULTRA	120
12,5BA ULTRA	125
13BA ULTRA	130
13,5BA ULTRA	135
14BA ULTRA	140
15BA ULTRA	150
16BA ULTRA	160
20BA ULTRA	200
25BA ULTRA	250
31,5BA ULTRA	315

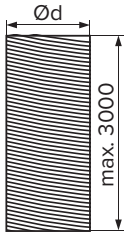

Модель	d, мм
10VA WHITE	100
12,5VA WHITE	125
13,5VA WHITE	135
15VA WHITE	150
16VA WHITE	160

Изображение Опции Характеристики	Заметки	Артикул	Название	Склад/ Заказ	Кол-во изделий, шт	Таблица размеров
AF ERA PRO		AF102	Воздуховод гибкий армированный из металлизированной пленки, 70 мкм, D102, L до 10 м	С	1	
		AF127	Воздуховод гибкий армированный из металлизированной пленки, 70 мкм, D127, L до 10 м	С	1	
		AF152	Воздуховод гибкий армированный из металлизированной пленки, 70 мкм, D152, L до 10 м	С	1	
		AF160	Воздуховод гибкий армированный из металлизированной пленки, 70 мкм, D160, L до 10 м	С	1	
		AF203	Воздуховод гибкий армированный из металлизированной пленки, 70 мкм, D203, L до 10 м	С	1	
		AF254	Воздуховод гибкий армированный из металлизированной пленки, 70 мкм, D254, L до 10 м	С	1	
		AF315	Воздуховод гибкий армированный из металлизированной пленки, 70 мкм, D315, L до 10 м	С	1	
		AF356	Воздуховод гибкий армированный из металлизированной пленки, 70 мкм, D356, L до 10 м	З	1	
		AF406	Воздуховод гибкий армированный из металлизированной пленки, 70 мкм, D406, L до 10 м	З	1	

Артикул	d, мм
AF102	102
AF127	127
AF152	152
AF160	160
AF203	203
AF254	254
AF315	315
AF356	356
AF406	406

Изображение Опции Характеристики	Заметки	Артикул	Название	Склад/ Заказ	Кол-во изделий, шт	Таблица размеров
AF-П ERA PRO		AF-П102	Воздуховод гибкий армированный из металлизированной пленки, D102, 105 мкм, L до 10 м	З	1	
		AF-П127	Воздуховод гибкий армированный из металлизированной пленки, D127, 105 мкм, L до 10 м	З	1	
		AF-П152	Воздуховод гибкий армированный из металлизированной пленки, D152, 105 мкм, L до 10 м	З	1	
		AF-П160	Воздуховод гибкий армированный из металлизированной пленки, D160, 105 мкм, L до 10 м	З	1	
		AF-П203	Воздуховод гибкий армированный из металлизированной пленки, D203, 105 мкм, L до 10 м	З	1	
		AF-П254	Воздуховод гибкий армированный из металлизированной пленки, D254, 105 мкм, L до 10 м	З	1	
		AF-П315	Воздуховод гибкий армированный из металлизированной пленки, D315, 105 мкм, L до 10 м	З	1	
		AF-П356	Воздуховод гибкий армированный из металлизированной пленки, D356, 105 мкм, L до 10 м	З	1	
		AF-П406	Воздуховод гибкий армированный из металлизированной пленки, D406, 105 мкм, L до 10 м	З	1	

Артикул	d, мм
AF-П102	102
AF-П127	127
AF-П152	152
AF-П160	160
AF-П203	203
AF-П254	254
AF-П315	315
AF-П356	356
AF-П406	406

Изображение Опции Характеристики	Заметки	Артикул	Название	Склад/ Заказ	Кол-во изделий, шт	Таблица размеров
AF-Изо ERA PRO		AF102изо	Воздуховод гибкий армированный, теплоизоляция 30 мм, металлизированная пленка 70 мкм, D102, L до 10 м	С	1	
		AF127изо	Воздуховод гибкий армированный, теплоизоляция 30 мм, металлизированная пленка 70 мкм, D127, L до 10 м	С	1	
		AF152изо	Воздуховод гибкий армированный, теплоизоляция 30 мм, металлизированная пленка 70 мкм, D152, L до 10 м	С	1	
		AF160изо	Воздуховод гибкий армированный, теплоизоляция 30 мм, металлизированная пленка 70 мкм, D160, L до 10 м	С	1	
		AF203изо	Воздуховод гибкий армированный, теплоизоляция 30 мм, металлизированная пленка 70 мкм, D203, L до 10 м	С	1	
		AF254изо	Воздуховод гибкий армированный, теплоизоляция 30 мм, металлизированная пленка 70 мкм, D254, L до 10 м	С	1	
		AF315изо	Воздуховод гибкий армированный, теплоизоляция 30 мм, металлизированная пленка 70 мкм, D315, L до 10 м	З	1	
		AF356изо	Воздуховод гибкий армированный, теплоизоляция 30 мм, металлизированная пленка 70 мкм, D356, L до 10 м	З	1	
		AF406изо	Воздуховод гибкий армированный, теплоизоляция 30 мм, металлизированная пленка 70 мкм, D406, L до 10 м	З	1	

Артикул	d, мм
AF102изо	102
AF127изо	127
AF152изо	152
AF160изо	160
AF203изо	203
AF254изо	254
AF315изо	315
AF356изо	356
AF406изо	406

Изображение Опции Характеристики	Заметки	Артикул	Название	Склад/ Заказ	Кол-во изделий, шт	Таблица размеров
PF		10PF1	Воздуховод гибкий армированный из ПВХ, 0,12 мкм, D100, L = 1 м	C	45	
		10PF2	Воздуховод гибкий армированный из ПВХ, 0,12 мкм, D100, L = 2 м	C	18	
		10PF6	Воздуховод гибкий армированный из ПВХ, 0,12 мкм, D100, L = 6 м	C	9	
		10PF-F2	Воздуховод гибкий армированный из ПВХ, 0,12 мкм, D100, L = 2 м, серый RAL 7004	C	18	
		12,5PF1	Воздуховод гибкий армированный из ПВХ, 0,12 мкм, D125, L = 1 м	C	47	
		12,5PF2	Воздуховод гибкий армированный из ПВХ, 0,12 мкм, D125, L = 2 м	C	20	
		12,5PF3	Воздуховод гибкий армированный из ПВХ, 0,12 мкм, D125, L = 3 м	C	20	
		15PF1	Воздуховод гибкий армированный из ПВХ, 0,12 мкм, D150, L = 1 м	C	32	
		15PF2	Воздуховод гибкий армированный из ПВХ, 0,12 мкм, D150, L = 2 м	C	15	
VK		VK 100/4	Набор вентиляционный: два хомута 90-110, пластиковая торцевая площадка 100ПТП и гибкий воздуховод 10ВА, L до 3,15 м, D100	3	12	
		VK 100 1,5/4	Набор вентиляционный: два хомута 90-110, пластиковая торцевая площадка 100ПТП и гибкий воздуховод 10ВА1,5, L до 1,5 м, D100	3	15	
		VK 110/4	Набор вентиляционный: два хомута 100-120, пластиковая торцевая площадка 110ПТП и гибкий воздуховод 11ВА, L до 3,15 м, D110	C	8	
		VK 120/4	Набор вентиляционный: два хомута 110-130, пластиковая торцевая площадка 120ПТП и гибкий воздуховод 12ВА, L до 3,15 м, D120	3	9	
		VK 120 1,5/4	Набор вентиляционный: два хомута 110-130, пластиковая торцевая площадка 120ПТП и гибкий воздуховод 112ВА1,5, L до 1,5 м, D120	3	13	
		VK 125/4	Набор вентиляционный: два хомута 120-140, пластиковая торцевая площадка 125ПТП и гибкий воздуховод 12,5ВА, L до 3,15 м, D125	C	7	
		VK 150/4	Набор вентиляционный: два хомута 140-160, пластиковая торцевая площадка 150ПТП и гибкий воздуховод 15ВА, L до 3,15 м, D150	C	5	
		Описания элементов, входящих в вентиляционные наборы: торцевые площадки ПТП – страница 58; гибкие воздуховоды ВА – страница 60; хомуты – страница 69.				

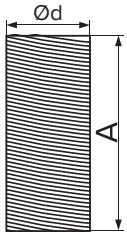

Модель	d	A
10PF1	100	1000
10PF2	100	2000
10PF6	100	6000
12,5PF1	125	1000
12,5PF2	125	2000
12,5PF3	125	3000
15PF1	150	1000
15PF2	150	2000

Изображение Опции Характеристики	Заметки	Артикул	Название	Склад/ Заказ	Кол-во изделий, шт
FD		08FD1	Воздуховод спирально-навивной из нержавеющей стали, 80 мкм, D80, L до 1 м	3	28
		08FD1,5	Воздуховод спирально-навивной из нержавеющей стали, 80 мкм, D80, L до 1,5 м	С	28
		10FD1	Воздуховод спирально-навивной из нержавеющей стали, 80 мкм, D100, L до 1 м	3	20
		10FD1,5	Воздуховод спирально-навивной из нержавеющей стали, 80 мкм, D100, L до 1,5 м	С	20
		11FD1	Воздуховод спирально-навивной из нержавеющей стали, 80 мкм, D110, L до 1 м	3	15
		11FD1,5	Воздуховод спирально-навивной из нержавеющей стали, 80 мкм, D110, L до 1,5 м	С	15
		11,5FD1	Воздуховод спирально-навивной из нержавеющей стали, 80 мкм, D115, L до 1 м	3	14
		11,5FD1,5	Воздуховод спирально-навивной из нержавеющей стали, 80 мкм, D115, L до 1,5 м	С	14
		12FD1	Воздуховод спирально-навивной из нержавеющей стали, 80 мкм, D120, L до 1 м	3	13
		12FD1,5	Воздуховод спирально-навивной из нержавеющей стали, 80 мкм, D120, L до 1,5 м	С	13
		12,5FD1	Воздуховод спирально-навивной из нержавеющей стали, 80 мкм, D125, L до 1 м	3	11
		12,5FD1,5	Воздуховод спирально-навивной из нержавеющей стали, 80 мкм, D125, L до 1,5 м	С	11
		13FD1	Воздуховод спирально-навивной из нержавеющей стали, 80 мкм, D130, L до 1 м	3	11
		13FD1,5	Воздуховод спирально-навивной из нержавеющей стали, 80 мкм, D130, L до 1,5 м	С	11
		13,5FD1	Воздуховод спирально-навивной из нержавеющей стали, 80 мкм, D135, L до 1 м	3	11
		13,5FD1,5	Воздуховод спирально-навивной из нержавеющей стали, 80 мкм, D135, L до 1,5 м	С	11
		14FD1	Воздуховод спирально-навивной из нержавеющей стали, 80 мкм, D140, L до 1 м	3	9
		14FD1,5	Воздуховод спирально-навивной из нержавеющей стали, 80 мкм, D140, L до 1,5 м	С	9
		15FD1	Воздуховод спирально-навивной из нержавеющей стали, 80 мкм, D150, L до 1 м	3	8
		15FD1,5	Воздуховод спирально-навивной из нержавеющей стали, 80 мкм, D150, L до 1,5 м	С	8
		Воздуховоды FD длиной до 2 и 3 метров изготавливаются под заказ			

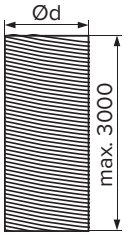

Модель	d, мм
08FD	80
10FD	100
11FD	110
11,5FD	115
12FD	120
12,5FD	125
13FD	130
13,5FD	135
14FD	140
15FD	150

DG		100DG0,5L2000	Воздуховод круглый из оцинкованной стали, L = 2 м, D100	С	1
		125DG0,5L2000	Воздуховод круглый из оцинкованной стали, L = 2 м, D125	С	1
		150DG0,5L2000	Воздуховод круглый из оцинкованной стали, L = 2 м, D150	3	1
		160DG0,5L2000	Воздуховод круглый из оцинкованной стали, L = 2 м, D160	3	1
		200DG0,5L2000	Воздуховод круглый из оцинкованной стали, L = 2 м, D200	С	1
		250DG0,5L2000	Воздуховод круглый из оцинкованной стали, L = 2 м, D250	С	1
		315DG0,5L2000	Воздуховод круглый из оцинкованной стали, L = 2 м, D315	С	1
		400DG0,5L2000	Воздуховод круглый из оцинкованной стали, L = 2 м, D400	С	1



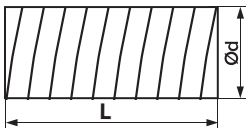

Артикул	d, мм	L, мм
100DG	100	2000
125DG	125	2000
160DG	160	2000
200DG	200	2000
250DG	250	2000
315DG	315	2000
400DG	400	2000

Изображение Опции Характеристики	Заметки	Артикул	Название	Склад/ Заказ	Кол-во изделий, шт	Таблица размеров

МЕТАЛЛИЧЕСКИЕ ФАСОННЫЕ И СОЕДИНИТЕЛЬНЫЕ ЭЛЕМЕНТЫ

ПМ



Артикул	Название	Склад/ Заказ	Кол-во изделий, шт
10ПМ	Соединитель круглых воздуховодов стальной с покрытием полимерной эмалью, D100	С	96
12ПМ	Соединитель круглых воздуховодов стальной с покрытием полимерной эмалью, D120	С	60
12,5ПМ	Соединитель круглых воздуховодов стальной с покрытием полимерной эмалью, D125	С	56
15ПМ	Соединитель круглых воздуховодов стальной с покрытием полимерной эмалью, D150	С	36
20ПМ	Соединитель круглых воздуховодов стальной с покрытием полимерной эмалью, D200	С	24

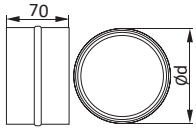

Модель	d	Модель	d
10ПМ	100	15ПМ	150
12ПМ	120	20ПМ	200
12,5ПМ	125		

ПЦ-1

Артикул	Название	Склад/ Заказ	Кол-во изделий, шт
10ПЦ-1	Соединитель круглых воздуховодов, оцинкованная сталь, D100	С	92
12,5ПЦ-1	Соединитель круглых воздуховодов, оцинкованная сталь, D125	С	56
15ПЦ-1	Соединитель круглых воздуховодов, оцинкованная сталь, D150	С	32

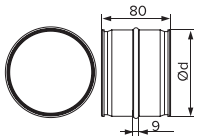

Модель	d	Модель	d
10ПЦ-1	100	12,5ПЦ-1	125
12ПЦ-1	120	15ПЦ-1	150

CG

Артикул	Название	Склад/ Заказ	Кол-во изделий, шт
100CG	Соединитель для круглых воздуховодов, оцинкованная сталь, D100	С	72
125CG	Соединитель для круглых воздуховодов, оцинкованная сталь, D125	С	55
150CG	Соединитель для круглых воздуховодов, оцинкованная сталь, D150	С	24
160CG	Соединитель для круглых воздуховодов, оцинкованная сталь, D160	С	28
200CG	Соединитель для круглых воздуховодов, оцинкованная сталь, D200	С	72
250CG	Соединитель для круглых воздуховодов, оцинкованная сталь, D250	С	10
315CG	Соединитель для круглых воздуховодов, оцинкованная сталь, D315	С	7
400CG	Соединитель для круглых воздуховодов, оцинкованная сталь, D400	С	20

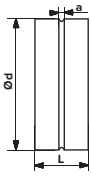

Артикул	d, мм	L, мм	a, мм
100CG	100	100	10
125CG	125	100	10
150CG	150	100	10
160CG	160	100	10
200CG	200	100	10
250CG	250	100	10
315CG	315	100	10
400CG	400	100	10

GGB

Артикул	Название	Склад/ Заказ	Кол-во изделий, шт
100GGB125	Редуктор для круглых воздуховодов, оцинкованная сталь, D100/125	С	70
100GGB150	Редуктор для круглых воздуховодов, оцинкованная сталь, D100/150	3	40
100GGB160	Редуктор для круглых воздуховодов, оцинкованная сталь, D100/160	С	40
125GGB150	Редуктор для круглых воздуховодов, оцинкованная сталь, D125/150	С	40
125GGB160	Редуктор для круглых воздуховодов, оцинкованная сталь, D125/160	С	40
125GGB200	Редуктор для круглых воздуховодов, оцинкованная сталь, D125/200	С	24
150GGB200	Редуктор для круглых воздуховодов, оцинкованная сталь, D150/200	3	24
150GGB250	Редуктор для круглых воздуховодов, оцинкованная сталь, D150/250	3	10
160GGB200	Редуктор для круглых воздуховодов, оцинкованная сталь, D160/200	С	24
160GGB250	Редуктор для круглых воздуховодов, оцинкованная сталь, D160/250	С	10
200GGB250	Редуктор для круглых воздуховодов, оцинкованная сталь, D200/250	С	40
200GGB315	Редуктор для круглых воздуховодов, оцинкованная сталь, D200/315	С	21
250GGB315	Редуктор для круглых воздуховодов, оцинкованная сталь, D250/315	С	21
250GGB400	Редуктор для круглых воздуховодов, оцинкованная сталь, D250/400	С	21

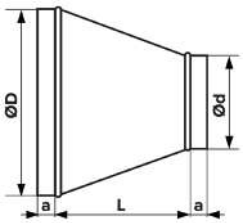

Артикул	D, мм	d, мм	L, мм	a, мм
100GGB125	100	125	90	60
125GGB150	125	150	90	60
100GGB160	100	160	90	60
125GGB160	125	160	90	60
125GGB200	125	200	90	60
160GGB200	160	200	90	60
160GGB250	160	250	90	60
200GGB250	200	250	90	60
200GGB315	200	315	115	60
250GGB315	250	315	90	60
250GGB400	250	400	150	60

Изображение Опции Характеристики	Заметки	Артикул	Название	Склад/ Заказ	Кол-во изделий, шт
TM		10TM	Тройник Т-образный из стали с покрытием полимерной эмалью, D100	C	24
		12TM	Тройник Т-образный из стали с покрытием полимерной эмалью, D120	C	16
		12,5TM	Тройник Т-образный из стали с покрытием полимерной эмалью, D125	C	16
		15TM	Тройник Т-образный из стали с покрытием полимерной эмалью, D150	C	12
TPG		100TPG	Тройник для круглых воздуховодов, оцинкованная сталь, D100	C	20
		125TPG	Тройник для круглых воздуховодов, оцинкованная сталь, D125	C	40
		150TPG	Тройник для круглых воздуховодов, оцинкованная сталь, D150	C	30
		160TPG	Тройник для круглых воздуховодов, оцинкованная сталь, D160	C	20
		200TPG	Тройник для круглых воздуховодов, оцинкованная сталь, D200	C	15
		250TPG	Тройник для круглых воздуховодов, оцинкованная сталь, D250	C	8
		315TPG	Тройник для круглых воздуховодов, оцинкованная сталь, D315	C	4
		400TPG	Тройник для круглых воздуховодов, оцинкованная сталь, D400	C	1
OTG45		100OTG45	Отвод для круглых воздуховодов на 45°, оцинкованная сталь, D100	C	30
		125OTG45	Отвод для круглых воздуховодов на 45°, оцинкованная сталь, D125	C	20
		150OTG45	Отвод для круглых воздуховодов на 45°, оцинкованная сталь, D150	3	30
		160OTG45	Отвод для круглых воздуховодов на 45°, оцинкованная сталь, D160	C	30
		200OTG45	Отвод для круглых воздуховодов на 45°, оцинкованная сталь, D200	C	20
		250OTG45	Отвод для круглых воздуховодов на 45°, оцинкованная сталь, D250	C	12
		315OTG45	Отвод для круглых воздуховодов на 45°, оцинкованная сталь, D315	C	8
		400OTG45	Отвод для круглых воздуховодов на 45°, оцинкованная сталь, D400	C	1
OTG90		100OTG90	Отвод для круглых воздуховодов на 90°, оцинкованная сталь, D100	C	24
		125OTG90	Отвод для круглых воздуховодов на 90°, оцинкованная сталь, D125	C	18
		150OTG90	Отвод для круглых воздуховодов на 90°, оцинкованная сталь, D150	3	20
		160OTG90	Отвод для круглых воздуховодов на 90°, оцинкованная сталь, D160	C	20
		200OTG90	Отвод для круглых воздуховодов на 90°, оцинкованная сталь, D200	C	16
		250OTG90	Отвод для круглых воздуховодов на 90°, оцинкованная сталь, D250	C	8
		315OTG90	Отвод для круглых воздуховодов на 90°, оцинкованная сталь, D315	C	1
		400OTG90	Отвод для круглых воздуховодов на 90°, оцинкованная сталь, D400	C	1

Таблица размеров

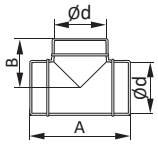

Модель	d	A	B
10TM	100	200	98
12TM	120	215	110
12,5TM	125	220	110
15TM	150	246	123

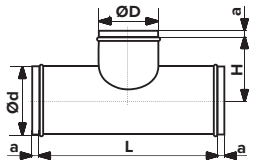

Артикул	d, мм	D, мм	L, мм	H, мм	a, мм
100TPG	100	100	150	80	50
125TPG	125	125	175	90	50
150TPG	150	150	210	105	50
160TPG	160	160	220	110	50
200TPG	200	200	260	130	50
250TPG	250	250	300	155	50
315TPG	315	315	365	186	50
400TPG	400	400	450	230	50

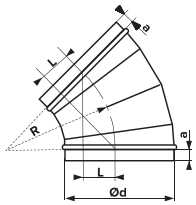

Артикул	d, мм	L, мм	R, мм	a, мм
100OTG45	100	15	50	40
125OTG45	125	18	63	40
160OTG45	160	22	75	40
200OTG45	200	25	85	40
250OTG45	250	29	100	40
315OTG45	315	32	110	40
400OTG45	400	38	130	40

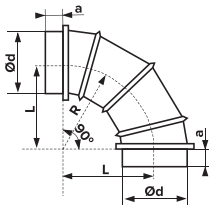

Артикул	d, мм	L, мм	R, мм	a, мм
100OTG90	100	50	50	40
125OTG90	125	63	63	40
160OTG90	160	75	75	40
200OTG90	200	85	85	40
250OTG90	250	100	100	40
315OTG90	315	110	110	40
400OTG90	400	130	130	40

Изображение Опции Характеристики	Заметки	Артикул	Название	Склад/ Заказ	Кол-во изделий, шт	Таблица размеров
СКц		100СКц	Соединитель с защитой от обратной тяги, корпус из оцинкованной стали, пластины из листового алюминия, D100	С	36	
		125СКц	Соединитель с защитой от обратной тяги, корпус из оцинкованной стали, пластины из листового алюминия, D125	С	18	
		150СКц	Соединитель с защитой от обратной тяги, корпус из оцинкованной стали, пластины из листового алюминия, D150	С	20	
		160СКц	Соединитель с защитой от обратной тяги, корпус из оцинкованной стали, пластины из листового алюминия, D160	С	20	
		200СКц	Соединитель с защитой от обратной тяги, корпус из оцинкованной стали, пластины из листового алюминия, D200	С	12	
		250СКц	Соединитель с защитой от обратной тяги, корпус из оцинкованной стали, пластины из листового алюминия, D250	С	12	
		315СКц	Соединитель с защитой от обратной тяги, корпус из оцинкованной стали, пластины из листового алюминия, D315	С	12	



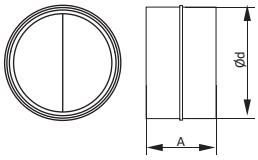

Модель	d	A
СКЦ 100	96	80
СКЦ 125	121	88
СКЦ 150	150	88
СКЦ 160	160	88
СКЦ 200	200	88
СКЦ 250	250	118
СКЦ 315	315	118

TTV		100TTV	Дроссель-клапан для круглых воздуховодов, оцинкованная сталь, D100	С	36	
		125TTV	Дроссель-клапан для круглых воздуховодов, оцинкованная сталь, D125	С	24	
		150TTV	Дроссель-клапан для круглых воздуховодов, оцинкованная сталь, D150	3	12	
		160TTV	Дроссель-клапан для круглых воздуховодов, оцинкованная сталь, D160	С	12	
		200TTV	Дроссель-клапан для круглых воздуховодов, оцинкованная сталь, D200	С	24	
		250TTV	Дроссель-клапан для круглых воздуховодов, оцинкованная сталь, D250	С	18	
		315TTV	Дроссель-клапан для круглых воздуховодов, оцинкованная сталь, D315	С	12	
		400TTV	Дроссель-клапан для круглых воздуховодов, оцинкованная сталь, D400	С	6	

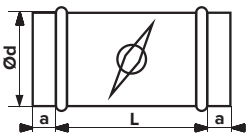

Артикул	d, мм	L, мм	a, мм
100TTV	100	100	40
125TTV	125	100	40
160TTV	160	100	40
200TTV	200	100	40
250TTV	250	100	40
315TTV	315	100	40
400TTV	400	120	40

PSG		100PSG	Заглушка для круглых воздуховодов, оцинкованная сталь, D100	С	24	
		125PSG	Заглушка для круглых воздуховодов, оцинкованная сталь, D125	С	27	
		150PSG	Заглушка для круглых воздуховодов, оцинкованная сталь, D150	3	20	
		160PSG	Заглушка для круглых воздуховодов, оцинкованная сталь, D160	С	20	
		200PSG	Заглушка для круглых воздуховодов, оцинкованная сталь, D200	С	13	
		250PSG	Заглушка для круглых воздуховодов, оцинкованная сталь, D250	С	20	
		315PSG	Заглушка для круглых воздуховодов, оцинкованная сталь, D315	С	14	
		400PSG	Заглушка для круглых воздуховодов, оцинкованная сталь, D400	С	5	

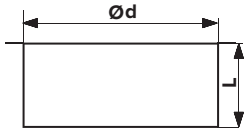

Артикул	d, мм	L, мм
100PSG	100	60
125PSG	125	60
160PSG	160	60
200PSG	200	60
250PSG	250	60
315PSG	315	60
400PSG	400	60

RUG		100RUG	Зонт крышный, для круглых воздуховодов, оцинкованная сталь, D100	С	40	
		125RUG	Зонт крышный, для круглых воздуховодов, оцинкованная сталь, D125	С	35	
		150RUG	Зонт крышный, для круглых воздуховодов, оцинкованная сталь, D150	С	20	
		160RUG	Зонт крышный, для круглых воздуховодов, оцинкованная сталь, D160	С	20	
		200RUG	Зонт крышный, для круглых воздуховодов, оцинкованная сталь, D200	С	15	
		250RUG	Зонт крышный, для круглых воздуховодов, оцинкованная сталь, D250	С	10	
		315RUG	Зонт крышный, для круглых воздуховодов, оцинкованная сталь, D315	С	6	
		400RUG	Зонт крышный, для круглых воздуховодов, оцинкованная сталь, D400	С	4	

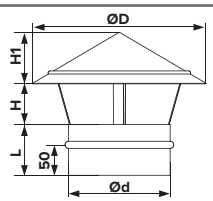

Артикул	D, мм	H, мм	H1, мм	D1, мм
100RUG	220	260	100	100
125RUG	285	260	100	125
160RUG	320	260	100	160
200RUG	360	260	100	200
250RUG	410	280	100	250
315RUG	480	300	100	315
400RUG	600	300	100	400

Изображение Опции Характеристики	Заметки	Артикул	Название	Склад/ Заказ	Кол-во изделий, шт	Таблица размеров
ПТМ 30х30		100ПТМ (30х30)	Площадка торцевая из тонколистовой стали, покрытой полимерной эмалью, D100	С	15	
		110ПТМ (30х30)	Площадка торцевая из тонколистовой стали, покрытой полимерной эмалью, D110	С	15	
		115ПТМ (30х30)	Площадка торцевая из тонколистовой стали, покрытой полимерной эмалью, D115	С	15	
		120ПТМ (30х30)	Площадка торцевая из тонколистовой стали, покрытой полимерной эмалью, D120	С	15	
		125ПТМ (30х30)	Площадка торцевая из тонколистовой стали, покрытой полимерной эмалью, D125	С	15	
		130ПТМ (30х30)	Площадка торцевая из тонколистовой стали, покрытой полимерной эмалью, D130	С	15	
		135ПТМ (30х30)	Площадка торцевая из тонколистовой стали, покрытой полимерной эмалью, D135	С	15	
		140ПТМ (30х30)	Площадка торцевая из тонколистовой стали, покрытой полимерной эмалью, D140	С	15	
		150ПТМ (30х30)	Площадка торцевая из тонколистовой стали, покрытой полимерной эмалью, D150	С	15	
ПТМР		80ПТМР	Площадка торцевая металлическая 196×236 с решеткой и фланцем D80	С	20	
		90ПТМР	Площадка торцевая металлическая 196×236 с решеткой и фланцем D90	3	30	
		100ПТМР	Площадка торцевая металлическая 196×236 с решеткой и фланцем D100	С	20	
		110ПТМР	Площадка торцевая металлическая 196×236 с решеткой и фланцем D110	С	20	
		115ПТМР	Площадка торцевая металлическая 196×236 с решеткой и фланцем D115	С	20	
		120ПТМР	Площадка торцевая металлическая 196×236 с решеткой и фланцем D120	С	20	
		125ПТМР	Площадка торцевая металлическая 196×236 с решеткой и фланцем D125	С	19	
		130ПТМР	Площадка торцевая металлическая 196×236 с решеткой и фланцем D130	С	19	
		135ПТМР	Площадка торцевая металлическая 196×236 с решеткой и фланцем D135	С	19	
		140ПТМР	Площадка торцевая металлическая 196×236 с решеткой и фланцем D140	С	19	
		150ПТМР	Площадка торцевая металлическая 196×236 с решеткой и фланцем D150	С	19	
ПТМ		80ПТМ	Площадка торцевая металлическая 196×236 с фланцем D80	С	20	
		90ПТМ	Площадка торцевая металлическая 196×236 с фланцем D90	С	20	
		100ПТМ	Площадка торцевая металлическая 196×236 с фланцем D100	С	20	
		110ПТМ	Площадка торцевая металлическая 196×236 с фланцем D110	С	20	
		115ПТМ	Площадка торцевая металлическая 196×236 с фланцем D115	С	20	
		120ПТМ	Площадка торцевая металлическая 196×236 с фланцем D120	С	20	
		125ПТМ	Площадка торцевая металлическая 196×236 с фланцем D125	С	19	
		130ПТМ	Площадка торцевая металлическая 196×236 с фланцем D130	С	19	
		135ПТМ	Площадка торцевая металлическая 196×236 с фланцем D135	С	19	
		140ПТМ	Площадка торцевая металлическая 196×236 с фланцем D140	С	19	
		150ПТМ	Площадка торцевая металлическая 196×236 с фланцем D150	С	19	
		160ПТМ	Площадка торцевая металлическая 196×236 с фланцем D160	С	19	

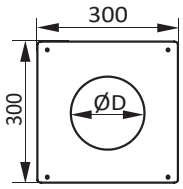

Артикул	d
100ПТМ (30 × 30)	100
110ПТМ (30 × 30)	110
115ПТМ (30 × 30)	115
120ПТМ (30 × 30)	120
125ПТМ (30 × 30)	125
130ПТМ (30 × 30)	130
135ПТМ (30 × 30)	135
140ПТМ (30 × 30)	140
150ПТМ (30 × 30)	150

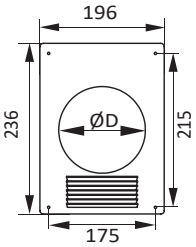

Артикул	D
100ПТМР	100
110ПТМР	110
115ПТМР	115
120ПТМР	120
125ПТМР	125
130ПТМР	130
135ПТМР	135
140ПТМР	140
150ПТМР	150

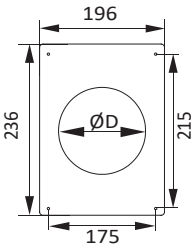

Артикул	D
100ПТМ	100
110ПТМ	110
115ПТМ	115
120ПТМ	120
125ПТМ	125
130ПТМ	130
135ПТМ	135
140ПТМ	140
150ПТМ	150

Изображение Опции Характеристики	Заметки	Артикул	Название	Склад/ Заказ	Кол-во изделий, шт	Таблица размеров
ISG		100ISG	Врезка прямая для круглых воздуховодов, оцинкованная сталь, D100	C	8	
		125ISG	Врезка прямая для круглых воздуховодов, оцинкованная сталь, D125	C	24	
		150ISG	Врезка прямая для круглых воздуховодов, оцинкованная сталь, D150	3	22	
		160ISG	Врезка прямая для круглых воздуховодов, оцинкованная сталь, D160	C	22	
		200ISG	Врезка прямая для круглых воздуховодов, оцинкованная сталь, D200	C	20	
		250ISG	Врезка прямая для круглых воздуховодов, оцинкованная сталь, D250	C	8	
		315ISG	Врезка прямая для круглых воздуховодов, оцинкованная сталь, D315	C	24	
		400ISG	Врезка прямая для круглых воздуховодов, оцинкованная сталь, D400	C	22	

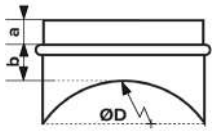

Артикул	d, мм	L, мм	a, мм	h, мм
100ISG	100	100	50	30
125ISG	125	100	50	30
160ISG	160	100	50	30
200ISG	200	100	50	30
250ISG	250	100	50	30
315ISG	315	100	50	30
400ISG	400	100	50	30

IAG		100IAG125	Врезка-редуктор для круглых воздуховодов, оцинкованная сталь, D100/125	C	20	
		125IAG160	Врезка-редуктор для круглых воздуховодов, оцинкованная сталь, D125/160	C	18	
		125IAG150	Врезка-редуктор для круглых воздуховодов, оцинкованная сталь, D150/160	3	18	
		150IAG200	Врезка-редуктор для круглых воздуховодов, оцинкованная сталь, D150/200	3	16	
		160IAG200	Врезка-редуктор для круглых воздуховодов, оцинкованная сталь, D160/200	C	16	
		200IAG250	Врезка-редуктор для круглых воздуховодов, оцинкованная сталь, D200/250	C	40	
		250IAG315	Врезка-редуктор для круглых воздуховодов, оцинкованная сталь, D250/315	C	10	



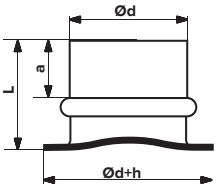

Артикул	d, мм	D, мм	L, мм	a, мм
100IAG125	100	125	50	50
125IAG160	125	160	50	50
160IAG200	160	200	50	50
200IAG250	200	250	50	50
250IAG315	250	315	50	50

ФМ		10ФМ	Фланец из стали с покрытием полимерной эмалью, D100	C	95	
		12ФМ	Фланец из стали с покрытием полимерной эмалью, D120	C	60	
		12,5ФМ	Фланец из стали с покрытием полимерной эмалью, D125	C	60	
		15ФМ	Фланец из стали с покрытием полимерной эмалью, D150	C	40	



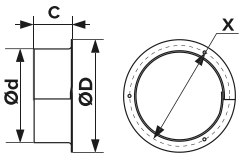

Модель	d	X	D	C
10ФМ	100	114	128	60
12ФМ	120	134	148	60
12,5ФМ	125	139	153	60
15ФМ	150	164	178	60

Хомут		Хомут 8-12	Хомут червячный стальной, 8-12 мм, ширина 9 мм	C	1000	
		Хомут 10-16	Хомут червячный стальной, 10-16 мм, ширина 9 мм	C	1000	
		Хомут 12-20	Хомут червячный стальной, 12-20 мм, ширина 9 мм	C	1000	
		Хомут 16-25	Хомут червячный стальной, 16-25 мм, ширина 9 мм	C	500	
		Хомут 20-32	Хомут червячный стальной, 20-32 мм, ширина 9 мм	C	800	
		Хомут 25-40	Хомут червячный стальной, 25-40 мм, ширина 9 мм	C	800	
		Хомут 32-50	Хомут червячный стальной, 32-50 мм, ширина 9 мм	C	800	
		Хомут 40-60	Хомут червячный стальной, 40-60 мм, ширина 9 мм	C	500	
		Хомут 70-90	Хомут червячный стальной, 70-90 мм, ширина 9 мм	C	500	
		Хомут 90-110	Хомут червячный стальной, 90-110 мм, ширина 9 мм	C	500	
		Хомут 100-120	Хомут червячный стальной, 100-120 мм, ширина 9 мм	C	250	
		Хомут 110-130	Хомут червячный стальной, 110-130 мм, ширина 9 мм	C	250	
		Хомут 120-140	Хомут червячный стальной, 120-140 мм, ширина 9 мм	C	250	
		Хомут 140-160	Хомут червячный стальной, 140-160 мм, ширина 9 мм	C	250	
		Хомут 150-170	Хомут червячный стальной, 150-170 мм, ширина 9 мм	C	250	
		Хомут 160-180	Хомут червячный стальной, 160-180 мм, ширина 9 мм	C	250	
		Хомут 190-210	Хомут червячный стальной, 190-210 мм, ширина 9 мм	C	250	
		Хомут 210-230	Хомут червячный стальной, 210-230 мм, ширина 9 мм	C	200	
		Хомут 240-260	Хомут червячный стальной, 240-260 мм, ширина 9 мм	C	200	
		Хомут 310-330	Хомут червячный стальной, 310-330 мм, ширина 9 мм	C	200	

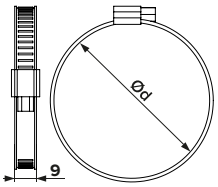

Изображение Опции Характеристики	Заметки	Артикул	Название	Склад/ Заказ	Кол-во изделий, шт	Таблица размеров
LM PVC		LM PVC	Монтажная ПВХ лента, 50 мм × 30 м, толщина 130 мкм	С	72	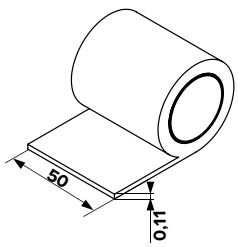
LU		LU	Монтажная лента на основе пенополиуретана с верхним бумажным слоем, 15 мм × 30 м, толщина 5 мм	С	150	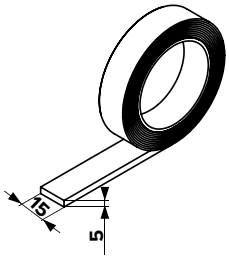
						
ЛМТ ЛМА ЛМ		ЛМТ	Лента монтажная клейкая тканевая, 50 мм х 30 м	С	24	
		ЛМА	Лента монтажная клейкая алюминиевая армированная, 50 мм х 50 м, толщина 120 мкм	С	24	
		ЛМ	Лента монтажная клейкая алюминиевая, 50 мм х 50 м, толщина 30 мкм	С	24	
MCRG		100MCRG	Хомут монтажный с резиновым уплотнителем для круглых воздуховодов, D100, универсальная гайка M8, M10	С	100	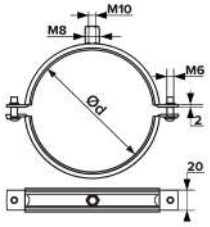
		125MCRG	Хомут монтажный с резиновым уплотнителем для круглых воздуховодов, D125, универсальная гайка M8, M10	С	80	
		150MCRG	Хомут монтажный с резиновым уплотнителем для круглых воздуховодов, D150, универсальная гайка M8, M10	С	60	
		160MCRG	Хомут монтажный с резиновым уплотнителем для круглых воздуховодов, D160, универсальная гайка M8, M10	С	60	
		200MCRG	Хомут монтажный с резиновым уплотнителем для круглых воздуховодов, D200, универсальная гайка M8, M10	С	50	
		250MCRG	Хомут монтажный с резиновым уплотнителем для круглых воздуховодов, D250, универсальная гайка M8, M10	С	40	
		315MCRG	Хомут монтажный с резиновым уплотнителем для круглых воздуховодов, D315, универсальная гайка M8, M10	С	40	
		400MCRG	Хомут монтажный с резиновым уплотнителем для круглых воздуховодов, D400, универсальная гайка M8, M10	С	25	
MCG		100MCG	Хомут монтажный для круглых воздуховодов, D100, универсальная гайка M8, M10	С	150	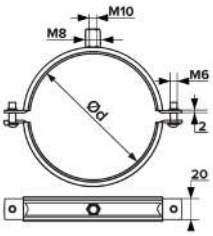
		125MCG	Хомут монтажный для круглых воздуховодов, D125, универсальная гайка M8, M10	С	125	
		150MCG	Хомут монтажный для круглых воздуховодов, D150, универсальная гайка M8, M10	С	100	
		160MCG	Хомут монтажный для круглых воздуховодов, D160, универсальная гайка M8, M10	С	100	
		200MCG	Хомут монтажный для круглых воздуховодов, D200, универсальная гайка M8, M10	С	80	
		250MCG	Хомут монтажный для круглых воздуховодов, D250, универсальная гайка M8, M10	С	50	
		315MCG	Хомут монтажный для круглых воздуховодов, D315, универсальная гайка M8, M10	С	60	
		400MCG	Хомут монтажный для круглых воздуховодов, D400, универсальная гайка M8, M10	С	40	

Артикул	Ширина, мм	Длина, м	Толщина, мкм
ЛМ	50	50	30
ЛМТ	50	30	160
ЛМА	50	50	120

Артикул	d, мм
100MCRG	100
125MCRG	125
160MCRG	160
200MCRG	200
250MCRG	250
315MCRG	315
400MCRG	400

Артикул	d, мм
100MCG	100
125MCG	125
160MCG	160
200MCG	200
250MCG	250
315MCG	315
400MCG	400

Изображение Опции Характеристики	Заметки	Артикул	Название	Склад/ Заказ	Кол-во изделий, шт	Таблица размеров
MDGL		100MDGL600	Шумоглушитель для круглых воздуховодов, оцинкованная сталь, L600, D100	C	1	
		125MDGL600	Шумоглушитель для круглых воздуховодов, оцинкованная сталь, L600, D125	C	1	
		150MDGL600	Шумоглушитель для круглых воздуховодов, оцинкованная сталь, L600, D150	3	1	
		160MDGL600	Шумоглушитель для круглых воздуховодов, оцинкованная сталь, L600, D160	C	1	
		200MDGL600	Шумоглушитель для круглых воздуховодов, оцинкованная сталь, L600, D200	C	1	
		250MDGL600	Шумоглушитель для круглых воздуховодов, оцинкованная сталь, L600, D250	C	1	
		315MDGL600	Шумоглушитель для круглых воздуховодов, оцинкованная сталь, L600, D315	C	1	
		400MDGL600	Шумоглушитель для круглых воздуховодов, оцинкованная сталь, L600, D400	C	1	

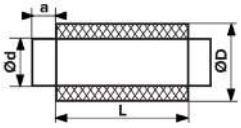

Артикул	d, мм	D, мм	L, мм	a, мм
100MDGL600	100	200	600	100
125MDGL600	125	225	600	100
160MDGL600	160	260	600	100
200MDGL600	200	300	600	100
250MDGL600	250	355	600	100
315MDGL600	215	415	600	100
400MDGL600	400	500	600	100

FBG		100FBG	Фильтр воздушный, короб для круглых воздуховодов из стали, D100, класс очистки G4, M5	C	1	
		125FBG	Фильтр воздушный, короб для круглых воздуховодов из стали, D125, класс очистки G4, M5	C	1	
		150FBG	Фильтр воздушный, короб для круглых воздуховодов из стали, D150, класс очистки G4, M5	3	1	
		160FBG	Фильтр воздушный, короб для круглых воздуховодов из стали, D160, класс очистки G4, M5	C	1	
		200FBG	Фильтр воздушный, короб для круглых воздуховодов из стали, D200, класс очистки G4, M5	C	1	
		250FBG	Фильтр воздушный, короб для круглых воздуховодов из стали, D250, класс очистки G4, M5	C	1	
		315FBG	Фильтр воздушный, короб для круглых воздуховодов из стали, D315, класс очистки G4, M5	C	1	
		400FBG	Фильтр воздушный, короб для круглых воздуховодов из стали, D400, класс очистки G4, M5	C	1	



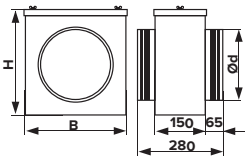

Артикул	d, мм	H, мм	B, мм
100FBG	100	205	175
125FBG	125	215	205
160FBG	160	265	235
200FBG	200	315	275
250FBG	250	365	325
315FBG	315	425	390
400FBG	400	515	495

RFE		100RFE	Элемент сменный для фильтра 100FGB, класс очистки G4, M5	C		
		125RFE	Элемент сменный для фильтра 125FGB, класс очистки G4, M5	C		
		160RFE	Элемент сменный для фильтра 160FGB, класс очистки G4, M5	C		
		200RFE	Элемент сменный для фильтра 200FGB, класс очистки G4, M5	C		
		250RFE	Элемент сменный для фильтра 250FGB, класс очистки G4, M5	C		
		315RFE	Элемент сменный для фильтра 315FGB, класс очистки G4, M5	C		
		400RFE	Элемент сменный для фильтра 400FGB, класс очистки G4, M5	C		



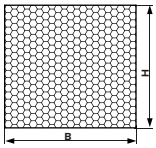

Артикул	B, мм	H, мм
100RFE	245	200
125RFE	245	200
160RFE	315	290
200RFE	315	290
250RFE	390	330
315RFE	417	400
400RFE	600	595

Люки-дверцы пластиковые с фланцем

Л



Dark gray metal

Palisander

Black design

White design

Изображение Опции Характеристики	Заметки	Артикул	Название	Склад/ Заказ	Кол-во изделий, шт
		Л1515	Люк-дверца ревизионный нажимной, 168×168 с фланцем 146×146	С	32
		Л1520	Люк-дверца ревизионный нажимной, 168×218 с фланцем 146×196	С	32
		Л1530	Люк-дверца ревизионный нажимной, 168×318 с фланцем 146×296	С	24
		Л2020	Люк-дверца ревизионный нажимной, 218×218 с фланцем 196×196	С	24
		Л2025	Люк-дверца ревизионный нажимной, 218×268 с фланцем 196×246	С	26
		Л2030	Люк-дверца ревизионный нажимной, 218×418 с фланцем 196×396	С	24
		Л2040	Люк-дверца ревизионный нажимной, 218×418 с фланцем 196×396	С	20
		Л2530	Люк-дверца ревизионный нажимной, 268×318 с фланцем 246×296	С	22
		Л2540	Люк-дверца ревизионный нажимной, 268×418 с фланцем 246×396	С	20
		Л3030	Люк-дверца ревизионный нажимной, 318×318 с фланцем 296×296	С	18
		Л3040	Люк-дверца ревизионный нажимной, 318×418 с фланцем 296×396	С	18
		Л3050	Люк-дверца ревизионный нажимной, 318×518 с фланцем 296×496	С	17
		Л3535	Люк-дверца ревизионный нажимной, 368×368 с фланцем 346×346	С	14
		Л1515 Dark gray metal	Люк-дверца ревизионный нажимной, 168×168 с фланцем 146×146, декоративный	3	32
		Л1520 Dark gray metal	Люк-дверца ревизионный нажимной, 168×218 с фланцем 146×196	3	32
		Л2020 Dark gray metal	Люк-дверца ревизионный нажимной, 218×218 с фланцем 196×196, декоративный	3	24
		Л2025 Dark gray metal	Люк-дверца ревизионный нажимной, 218×268 с фланцем 196×246, декоративный	3	26
		Л2030 Dark gray metal	Люк-дверца ревизионный нажимной, 218×318 с фланцем 196×296, декоративный	3	24
		Л2040 Dark gray metal	Люк-дверца ревизионный нажимной, 218×418 с фланцем 196×396, декоративный	3	20
		Л1515 Palisander	Люк-дверца ревизионный нажимной, 168×168 с фланцем 146×146, декоративный	3	32
		Л1520 Palisander	Люк-дверца ревизионный нажимной, 168×218 с фланцем 146×196	3	32
		Л2020 Palisander	Люк-дверца ревизионный нажимной, 218×218 с фланцем 196×196, декоративный	3	24
		Л1515 Black design	Люк-дверца ревизионный нажимной, 168×168 с фланцем 146×146, декоративный	3	32
		Л1520 Black design	Люк-дверца ревизионный нажимной, 168×218 с фланцем 146×196	3	32
		Л2020 Black design	Люк-дверца ревизионный нажимной, 218×218 с фланцем 196×196, декоративный	3	24
		Л1515 White design	Люк-дверца ревизионный нажимной, 168×168 с фланцем 146×146, декоративный	3	32
		Л1520 White design	Люк-дверца ревизионный нажимной, 168×218 с фланцем 146×196	3	32
		Л2020 White design	Люк-дверца ревизионный нажимной, 218×218 с фланцем 196×196, декоративный	3	24

Таблица размеров

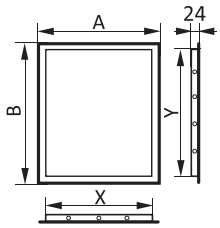

Модель	A×B	X×Y
Л1515	168×168	146×146
Л1520	168×218	146×196
Л1530	168×318	146×296
Л2020	218×218	196×196
Л2025	218×268	196×246
Л2030	218×318	196×296
Л2040	218×418	196×396
Л2530	268×318	246×296
Л2540	268×418	246×396
Л3030	318×318	296×296
Л3040	318×418	296×396
Л3050	318×518	296×496
Л3535	368×368	346×346

Влагостойкий · ABS-пластик · Лево- и правостороннее открывание · Монтаж с помощью цементного раствора · Монтаж с помощью клея

Изображение Опции Характеристики	Заметки	Артикул	Название	Склад/ Заказ	Кол-во изделий, шт	Таблица размеров
Oak		Л1515 Oak	Люк-дверца ревизионный нажимной, 168×168 с фланцем 146×146 декоративный	3	32	
		Л1520 Oak	Люк-дверца ревизионный нажимной, 168×218 с фланцем 146×196	3	32	
		Л2020 Oak	Люк-дверца ревизионный нажимной, 218×218 с фланцем 196×196, декоративный	3	24	
Gray metal		Л1515 Gray metal	Люк-дверца ревизионный нажимной, 168×168 с фланцем 146×146, декоративный	3	32	
		Л1520 Gray metal	Люк-дверца ревизионный нажимной, 168×218 с фланцем 146×196	3	32	
		Л2020 Gray metal	Люк-дверца ревизионный нажимной, 218×218 с фланцем 196×196, декоративный	3	24	
		Л2025 Gray metal	Люк-дверца ревизионный нажимной, 218×268 с фланцем 196×246, декоративный	3	26	
		Л2030 Gray metal	Люк-дверца ревизионный нажимной, 218×318 с фланцем 196×296, декоративный	3	24	
		Л2040 Gray metal	Люк-дверца ревизионный нажимной, 218×418 с фланцем 196×396, декоративный	3	20	
Champagne		Л1515 Champagne	Люк-дверца ревизионный нажимной, 168×168 с фланцем 146×146 , декоративный	3	32	
		Л1520 Champagne	Люк-дверца ревизионный нажимной, 168×218 с фланцем 146×196	3	32	
		Л2020 Champagne	Люк-дверца ревизионный нажимной, 218×218 с фланцем 196×196, декоративный	3	24	
		Л2025 Champagne	Люк-дверца ревизионный нажимной, 218×268 с фланцем 196×246, декоративный	3	26	
		Л2030 Champagne	Люк-дверца ревизионный нажимной, 218×318 с фланцем 196×296, декоративный	3	24	
Chrome		Л2040 Champagne	Люк-дверца ревизионный нажимной 218×418 с фланцем 196×396, декоративный	3	20	
		Л1515 Chrome	Люк-дверца ревизионный нажимной, 168×168 с фланцем 146×146, декоративный	3	32	
		Л1520 Chrome	Люк-дверца ревизионный нажимной, 168×218 с фланцем 146×196	3	32	
		Л2020 Chrome	Люк-дверца ревизионный нажимной, 218×218 с фланцем 196×196, декоративный	3	24	
		Л2025 Chrome	Люк-дверца ревизионный нажимной, 218×268 с фланцем 196×246, декоративный	3	26	
		Л2030 Chrome	Люк-дверца ревизионный нажимной, 218×318 с фланцем 196×296, декоративный	3	24	
		Л2040 Chrome	Люк-дверца ревизионный нажимной, 218×418 с фланцем 196×396, декоративный	3	20	
Gold		Л1515 Gold	Люк-дверца ревизионный нажимной, 168×168 с фланцем 146×146, декоративный	3	32	
		Л1520 Gold	Люк-дверца ревизионный нажимной, 168×218 с фланцем 146×196	3	32	
		Л2020 Gold	Люк-дверца ревизионный нажимной, 218×218 с фланцем 196×196, декоративный	3	24	
		Л2025 Gold	Люк-дверца ревизионный нажимной, 218×268 с фланцем 196×246, декоративный	3	26	
		Л2030 Gold	Люк-дверца ревизионный нажимной, 218×418 с фланцем 196×396, декоративный,	3	24	
		Л2040 Gold	Люк-дверца ревизионный нажимной, 218×418 с фланцем 196×396, декоративный	3	20	

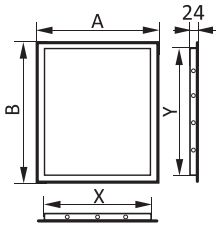

Модель	A×B	X×Y
Л1515	168×168	146×146
Л1520	168×218	146×196
Л1530	168×318	146×296
Л2020	218×218	196×196
Л2025	218×268	196×246
Л2030	218×318	196×296
Л2040	218×418	196×396
Л2530	268×318	246×296
Л2540	268×418	246×396
Л3030	318×318	296×296
Л3040	318×418	296×396
Л3050	318×518	296×496
Л3535	368×368	346×346

Влагостойкий | ABS-пластик | Лево- и правостороннее открывание | Монтаж с помощью цементного раствора | Монтаж с помощью клея

Изображение Опции Характеристики	Заметки	Артикул	Название	Склад/ Заказ	Кол-во изделий, шт	Таблица размеров
AD AURAMAX		AD1515	Люк-дверца ревизионный нажимной, 168×168 с фланцем 146×146	С	32	
		AD1520	Люк-дверца ревизионный нажимной, 168×218 с фланцем 146×196	С	32	
		AD1530	Люк-дверца ревизионный нажимной, 168×318 с фланцем 146×296	С	24	
		AD2020	Люк-дверца ревизионный нажимной, 218×218 с фланцем 196×196	С	26	
		AD2025	Люк-дверца ревизионный нажимной, 218×268 с фланцем 196×246	С	26	
		AD2030	Люк-дверца ревизионный нажимной, 218×318 с фланцем 196×296	С	24	
		AD2040	Люк-дверца ревизионный нажимной, 218×418 с фланцем 196×396	С	20	
		AD2530	Люк-дверца ревизионный нажимной, 268×318 с фланцем 246×296	С	20	
		AD2540	Люк-дверца ревизионный нажимной, 268×418 с фланцем 246×396	С	20	
		AD3030	Люк-дверца ревизионный нажимной, 318×318 с фланцем 296×296	С	18	
		AD3040	Люк-дверца ревизионный нажимной, 318×418 с фланцем 296×396	С	18	
		AD3535	Люк-дверца ревизионный нажимной, 368×368 с фланцем 346×346	С	14	



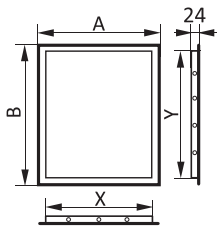

Модель	A×B	X×Y
Л1515	168×168	146×146
Л1520	168×218	146×196
Л1530	168×318	146×296
Л2020	218×218	196×196
Л2025	218×268	196×246
Л2030	218×318	196×296
Л2040	218×418	196×396
Л2530	268×318	246×296
Л2540	268×418	246×396
Л3030	318×318	296×296
Л3535	368×368	346×346

Изображение Опции Характеристики	Заметки	Артикул	Название	Склад/ Заказ	Кол-во изделий, шт	Таблица размеров
ЛР EVECS ABS		Л1010Р	Люк-дверца ревизионный с ручкой, 122×122 с фланцем 98×98	С	50	
		Л1015Р	Люк-дверца ревизионный с ручкой, 122×172 с фланцем 98×148	С	32	
		Л1515Р	Люк-дверца ревизионный с ручкой, 168×168 с фланцем 146×146	С	32	
		Л1520Р	Люк-дверца ревизионный с ручкой, 168×218 с фланцем 146×196	С	24	
		Л1530Р	Люк-дверца ревизионный с ручкой, 168×318 с фланцем 146×296	С	24	
		Л2020Р	Люк-дверца ревизионный с ручкой, 218×218 с фланцем 196×196	С	24	
		Л2025Р	Люк-дверца ревизионный с ручкой, 218×268 с фланцем 196×246	С	22	
		Л2030Р	Люк-дверца ревизионный с ручкой, 218×318 с фланцем 196×296	С	20	
		Л2040Р	Люк-дверца ревизионный с ручкой, 218×418 с фланцем 196×396	С	20	
		Л2525Р	Люк-дверца ревизионный с ручкой, 268×268 с фланцем 246×246	С	24	
		Л2530Р	Люк-дверца ревизионный с ручкой, 268×318 с фланцем 246×296	С	19	
		Л2540Р	Люк-дверца ревизионный с ручкой, 268×418 с фланцем 246×396	С	18	
		Л3030Р	Люк-дверца ревизионный с ручкой, 318×318 с фланцем 296×296	С	18	
		Л3040Р	Люк-дверца ревизионный с ручкой, 318×418 с фланцем 296×396	С	17	
		Л3060Р	Люк-дверца ревизионный с ручкой, 318×618 с фланцем 296×596	С	14	
		Л3535Р	Люк-дверца ревизионный с ручкой, 368×368 с фланцем 346×346	С	20	
		Л4040Р	Люк-дверца ревизионный с ручкой, 418×418 с фланцем 396×396	С	15	



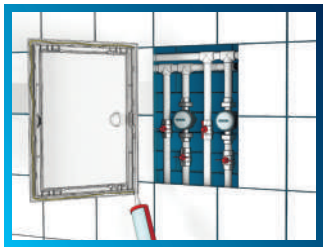

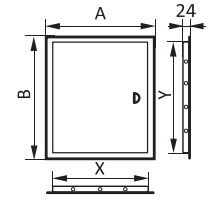

Модель	A×B	X×Y
Л1010Р	122×122	98×98
Л1015Р	122×172	98×148
Л1515Р	168×168	146×146
Л1520Р	168×218	146×196
Л1530Р	168×318	146×296
Л2020Р	218×218	196×196
Л2025Р	218×268	196×246
Л2030Р	218×318	196×296
Л2040Р	218×418	196×396
Л2525Р	268×268	246×246
Л2530Р	268×318	246×296
Л2540Р	268×418	246×396
Л3030Р	318×318	296×296
Л3040Р	318×418	296×396
Л3060Р	318×618	296×596
Л3535Р	368×368	346×346
Л4040Р	418×418	396×396
Л4050Р	418×518	396×496
Л4060Р	418×618	396×596

Влагостойкий · ABS-пластик · Лево- и правостороннее открывание · Монтаж с помощью цементного раствора · Монтаж с помощью клея

Изображение Опции Характеристики	Заметки	Артикул	Название	Склад/ Заказ	Кол-во изделий, шт	Таблица размеров
		Л4050Р	Люк-дверца ревизионный с ручкой, 418×518 с фланцем 396×496	С	16	
		Л4060Р	Люк-дверца ревизионный с ручкой, 418×618 с фланцем 396×596	С	18	
Ivory		Л1010Р Ivory	Люк-дверца ревизионный с ручкой, 122×122 с фланцем 98×98, Ivory	С	50	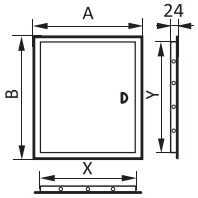
		Л1015Р Ivory	Люк-дверца ревизионный с ручкой, 122×172 с фланцем 98×148, Ivory	С	32	
		Л1515Р Ivory	Люк-дверца ревизионный с ручкой, 168×168 с фланцем 146×146, Ivory	С	32	
		Л1520Р Ivory	Люк-дверца ревизионный с ручкой, 168×218 с фланцем 146×196, Ivory	С	24	
		Л1530Р Ivory	Люк-дверца ревизионный с ручкой, 168×318 с фланцем 146×296, Ivory	С	24	
		Л2020Р Ivory	Люк-дверца ревизионный с ручкой, 218×218 с фланцем 196×196, Ivory	С	24	
		Л2025Р Ivory	Люк-дверца ревизионный с ручкой, 218×268 с фланцем 196×246, Ivory	С	22	
		Л2030Р Ivory	Люк-дверца ревизионный с ручкой, 218×318 с фланцем 196×296, Ivory	С	20	
		Л2040Р Ivory	Люк-дверца ревизионный с ручкой, 218×418 с фланцем 196×396, Ivory	С	20	
		Л2525Р Ivory	Люк-дверца ревизионный с ручкой, 268×268 с фланцем 246×246, Ivory	С	24	
		Л2530Р Ivory	Люк-дверца ревизионный с ручкой, 268×318 с фланцем 246×296, Ivory	С	19	
		Л2540Р Ivory	Люк-дверца ревизионный с ручкой, 268×418 с фланцем 246×396, Ivory	С	18	
		Л3030Р Ivory	Люк-дверца ревизионный с ручкой, 318×318 с фланцем 296×296, Ivory	С	18	
		Л3040Р Ivory	Люк-дверца ревизионный с ручкой, 318×418 с фланцем 296×396, Ivory	С	17	
		Л3060Р Ivory	Люк-дверца ревизионный с ручкой, 318×618 с фланцем 296×596, Ivory	С	14	
		Л3535Р Ivory	Люк-дверца ревизионный с ручкой, 368×368 с фланцем 346×346, Ivory	С	20	
		Л4040Р Ivory	Люк-дверца ревизионный с ручкой, 418×418 с фланцем 396×396, Ivory	С	15	
		Л4050Р Ivory	Люк-дверца ревизионный с ручкой, 418×518 с фланцем 396×496, Ivory	С	16	
		Л4060Р Ivory	Люк-дверца ревизионный с ручкой, 418×618 с фланцем 396×596, Ivory	С	18	

Модель	A×B	X×Y
Л1010Р	122×122	98×98
Л1015Р	122×172	98×148
Л1515Р	168×168	146×146
Л1520Р	168×218	146×196
Л1530Р	168×318	146×296
Л2020Р	218×218	196×196
Л2025Р	218×268	196×246
Л2030Р	218×318	196×296
Л2040Р	218×418	196×396
Л2525Р	268×268	246×246
Л2530Р	268×318	246×296
Л2540Р	268×418	246×396
Л3030Р	318×318	296×296
Л3040Р	318×418	296×396
Л3060Р	318×618	296×596
Л3535Р	368×368	346×346
Л4040Р	418×418	396×396
Л4050Р	418×518	396×496
Л4060Р	418×618	396×596

Влагостойкий · ABS-пластик · Лево- и правостороннее открывание · Монтаж с помощью цементного раствора · Монтаж с помощью клея

Изображение Опции Характеристики	Заметки	Артикул	Название	Склад/ Заказ	Кол-во изделий, шт	Таблица размеров

Люки-дверцы пластиковые накладные

ЛТП



Артикул	Название	Склад/ Заказ	Кол-во изделий, шт
ЛТ1510П	Люк-дверца ревизионный накладной с ручкой-задвижкой, 150×100	С	90
ЛТ1515П	Люк-дверца ревизионный накладной с ручкой-задвижкой, 150×150	С	70
ЛТ1520П	Люк-дверца ревизионный накладной с ручкой-задвижкой, 150×200	С	62
ЛТ2025П	Люк-дверца ревизионный накладной с ручкой-задвижкой, 200×250	С	45
ЛТ2030П	Люк-дверца ревизионный накладной с ручкой-задвижкой, 200×300	С	40
ЛТ2525П	Люк-дверца ревизионный накладной с ручкой-задвижкой, 250×250	С	45
ЛТ3030П	Люк-дверца ревизионный накладной с ручкой-задвижкой, 300×300	С	40
ЛТ3040П	Люк-дверца ревизионный накладной с ручкой-задвижкой, 300×400	С	40

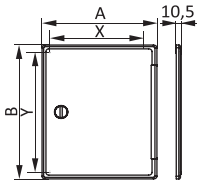

Модель	A×B	X×Y
ЛТ1510П	150×100	120×70
ЛТ1515П	150×150	120×120
ЛТ1520П	150×200	120×170
ЛТ2025П	200×250	170×220
ЛТ2030П	200×300	170×270
ЛТ2525П	250×250	220×220
ЛТ3030П	300×300	270×270
ЛТ3040П	300×400	270×370

Люки-декофоты пластиковые накладные

ДФ

Артикул	Название	Склад/ Заказ	Кол-во изделий, шт
1510ДФ	Люк-декофот ревизионный вентилируемый накладной с ручкой-задвижкой, 150×100	С	90
1515ДФ	Люк-декофот ревизионный вентилируемый накладной с ручкой-задвижкой, 150×150	С	70
1520ДФ	Люк-декофот ревизионный вентилируемый накладной с ручкой-задвижкой, 150×200	С	70
2025ДФ	Люк-декофот ревизионный вентилируемый накладной с ручкой-задвижкой, 200×250	С	45
2030ДФ	Люк-декофот ревизионный вентилируемый накладной с ручкой-задвижкой, 200×300	С	40
2525ДФ	Люк-декофот ревизионный вентилируемый накладной с ручкой-задвижкой, 250×250	С	45
3030ДФ	Люк-декофот ревизионный вентилируемый накладной с ручкой-задвижкой, 300×300	С	40
3040ДФ	Люк-декофот ревизионный вентилируемый накладной с ручкой-задвижкой, 300×400	С	40

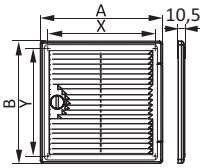

Модель	A×B	X×Y
1510ДФ	150×100	120×70
1515ДФ	150×150	120×120
1520ДФ	150×200	120×170
2025ДФ	200×250	170×220
2030ДФ	200×300	170×270
2525ДФ	250×250	220×220
3030ДФ	300×300	270×270
3040ДФ	300×400	270×370

Влагостойкий · ABS-пластик · Монтаж с помощью шурупов · Монтаж с помощью клея

Изображение Опции Характеристики	Заметки	Артикул	Название	Склад/ Заказ	Кол-во изделий, шт	Таблица размеров

Люки-дверцы металлические с фланцем

ЛТМ

Артикул	Название	Склад/ Заказ	Кол-во изделий, шт
ЛТ1515М	Люк-дверца ревизионный стальной с ручкой, 210×210 с фланцем 150×150, в гофроупаковке	С	26
ЛТ1520М	Люк-дверца ревизионный стальной с ручкой, 210×260 с фланцем 150×200, в гофроупаковке	С	20
ЛТ2020М	Люк-дверца ревизионный стальной с ручкой, 260×260 с фланцем 200×200, в гофроупаковке	С	20
ЛТ2025М	Люк-дверца ревизионный стальной с ручкой, 260×310 с фланцем 200×250, в гофроупаковке	С	28
ЛТ2030М	Люк-дверца ревизионный стальной с ручкой, 260×360 с фланцем 200×300, в гофроупаковке	С	26
ЛТ2035М	Люк-дверца ревизионный стальной с ручкой, 260×410 с фланцем 200×350, в гофроупаковке	С	22
ЛТ2040М	Люк-дверца ревизионный стальной с ручкой, 260×460 с фланцем 200×400, в гофроупаковке	С	20
ЛТ2230М	Люк-дверца ревизионный стальной с ручкой, 280×360 с фланцем 220×300, в гофроупаковке	С	29
ЛТ2255М	Люк-дверца ревизионный стальной с ручкой, 280×610 с фланцем 220×550, в гофроупаковке	С	19
ЛТ2525М	Люк-дверца ревизионный стальной с ручкой, 310×310 с фланцем 250×250, в гофроупаковке	С	20
ЛТ2530М	Люк-дверца ревизионный стальной с ручкой, 310×360 с фланцем 250×300, в гофроупаковке	С	20
ЛТ2535М	Люк-дверца ревизионный стальной с ручкой, 310×410 с фланцем 250×350, в гофроупаковке	С	18
ЛТ2540М	Люк-дверца ревизионный стальной с ручкой, 310×460 с фланцем 250×400, в гофроупаковке	С	17
ЛТ2545М	Люк-дверца ревизионный стальной с ручкой, 310×510 с фланцем 250×450, в гофроупаковке	С	19
ЛТ3030М	Люк-дверца ревизионный стальной с ручкой, 360×360 с фланцем 300×300, в гофроупаковке	С	19
ЛТ3040М	Люк-дверца ревизионный стальной с ручкой, 360×460 с фланцем 300×400, в гофроупаковке	С	16
ЛТ3050М	Люк-дверца ревизионный стальной с ручкой, 360×560 с фланцем 300×500, в гофроупаковке	С	12
ЛТ3535М	Люк-дверца ревизионный стальной с ручкой, 410×410 с фланцем 350×350, в гофроупаковке	С	10
ЛТ4040М	Люк-дверца ревизионный стальной с ручкой, 460×460 с фланцем 400×400, в гофроупаковке	С	10
ЛТ4050М	Люк-дверца ревизионный стальной с ручкой, 460×560 с фланцем 400×500, в гофроупаковке	С	10
ЛТ4060М	Люк-дверца ревизионный стальной с ручкой, 460×660 с фланцем 400×600, в гофроупаковке	С	10
ЛТ4545М	Люк-дверца ревизионный стальной с ручкой, 510×510 с фланцем 450×450, в гофроупаковке	С	10
ЛТ5050М	Люк-дверца ревизионный стальной с ручкой, 560×560 с фланцем 500×500, в гофроупаковке	С	10
ЛТ5555М	Люк-дверца ревизионный стальной с ручкой, 610×610 с фланцем 550×550, в гофроупаковке	С	9
ЛТ6060М	Люк-дверца ревизионный стальной с ручкой, 660×660 с фланцем 600×600, в гофроупаковке	С	5
ЛТ6080М	Люк-дверца ревизионный стальной с ручкой, 660×860 с фланцем 600×800, в гофроупаковке	С	5

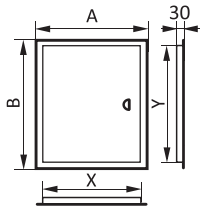

Модель	A×B	X×Y
ЛТ1515М	210×210	150×150
ЛТ1520М	210×260	150×200
ЛТ2020М	260×260	200×200
ЛТ2025М	260×310	200×250
ЛТ2030М	260×360	200×300
ЛТ2035М	260×410	200×350
ЛТ2040М	260×460	200×400
ЛТ2230М	280×360	220×300
ЛТ2255М	280×610	220×550
ЛТ2525М	310×310	250×250
ЛТ2530М	310×360	250×300
ЛТ2535М	310×410	250×350
ЛТ2540М	310×460	250×400
ЛТ2545М	310×510	250×450
ЛТ3030М	360×360	300×300
ЛТ3040М	360×460	300×400
ЛТ3050М	360×560	300×500
ЛТ3535М	410×410	350×350
ЛТ4040М	460×460	400×400
ЛТ4050М	460×560	400×500
ЛТ4060М	460×660	400×600
ЛТ4545М	510×510	450×450
ЛТ5050М	560×560	500×500
ЛТ5555М	610×610	550×550
ЛТ6060М	660×660	600×600
ЛТ6080М	660×860	600×800

Не подвержен коррозии

STEEL Материал сталь

Лево- и правостороннее открывание

Монтаж с помощью цементного раствора

Изображение Опции Характеристики	Заметки	Артикул	Название	Склад/ Заказ	Кол-во изделий, шт
ЛТМ п/э		ЛТ1010Мп/э	Люк-дверца ревизионный стальной с ручкой, 160×160 с фланцем 100×100, в полиэтиленовой упаковке	С	50
		ЛТ1015Мп/э	Люк-дверца ревизионный стальной с ручкой, 160×210 с фланцем 100×150, в полиэтиленовой упаковке	С	25
		ЛТ1020Мп/э	Люк-дверца ревизионный стальной с ручкой, 160×260 с фланцем 100×200, в полиэтиленовой упаковке	С	25
		ЛТ1030Мп/э	Люк-дверца ревизионный стальной с ручкой, 160×360 с фланцем 100×300, в полиэтиленовой упаковке	С	40
		ЛТ1515Мп/э	Люк-дверца ревизионный стальной с ручкой, 210×210 с фланцем 150×150, в полиэтиленовой упаковке	С	30
		ЛТ1520Мп/э	Люк-дверца ревизионный стальной с ручкой, 210×260 с фланцем 150×200, в полиэтиленовой упаковке	С	20
		ЛТ1525Мп/э	Люк-дверца ревизионный стальной с ручкой, 210×310 с фланцем 150×250, в полиэтиленовой упаковке	С	20
		ЛТ1530Мп/э	Люк-дверца ревизионный стальной с ручкой, 210×360 с фланцем 150×300, в полиэтиленовой упаковке	С	40
		ЛТ1540Мп/э	Люк-дверца ревизионный стальной с ручкой, 210×460 с фланцем 150×400, в полиэтиленовой упаковке	С	25
		ЛТ2020Мп/э	Люк-дверца ревизионный стальной с ручкой, 260×260 с фланцем 200×200, в полиэтиленовой упаковке	С	20
		ЛТ2025Мп/э	Люк-дверца ревизионный стальной с ручкой, 260×310 с фланцем 200×250, в полиэтиленовой упаковке	С	30
		ЛТ2030Мп/э	Люк-дверца ревизионный стальной с ручкой, 260×360 с фланцем 200×300, в полиэтиленовой упаковке	С	30
		ЛТ2035Мп/э	Люк-дверца ревизионный стальной с ручкой, 260×410 с фланцем 200×350, в полиэтиленовой упаковке	С	25
		ЛТ2040Мп/э	Люк-дверца ревизионный стальной с ручкой, 260×460 с фланцем 200×400, в полиэтиленовой упаковке	С	23
		ЛТ2050Мп/э	Люк-дверца ревизионный стальной с ручкой, 260×560 с фланцем 200×500, в полиэтиленовой упаковке	С	15
		ЛТ2060Мп/э	Люк-дверца ревизионный стальной с ручкой, 260×660 с фланцем 200×600, в полиэтиленовой упаковке	С	20
		ЛТ2525Мп/э	Люк-дверца ревизионный стальной с ручкой, 310×310 с фланцем 250×250, в полиэтиленовой упаковке	С	27
		ЛТ2530Мп/э	Люк-дверца ревизионный стальной с ручкой, 310×360 с фланцем 250×300, в полиэтиленовой упаковке	С	25
		ЛТ2535Мп/э	Люк-дверца ревизионный стальной с ручкой, 310×410 с фланцем 250×350, в полиэтиленовой упаковке	С	20
		ЛТ2540Мп/э	Люк-дверца ревизионный стальной с ручкой, 310×460 с фланцем 250×400, в полиэтиленовой упаковке	С	20
		ЛТ2550Мп/э	Люк-дверца ревизионный стальной с ручкой, 310×560 с фланцем 250×500, в полиэтиленовой упаковке	С	20
		ЛТ3030Мп/э	Люк-дверца ревизионный стальной с ручкой, 360×360 с фланцем 300×300, в полиэтиленовой упаковке	С	20
		ЛТ3040Мп/э	Люк-дверца ревизионный стальной с ручкой, 360×460 с фланцем 300×400, в полиэтиленовой упаковке	С	17
		ЛТ3050Мп/э	Люк-дверца ревизионный стальной с ручкой, 360×560 с фланцем 300×500, в полиэтиленовой упаковке	С	14
		ЛТ3060Мп/э	Люк-дверца ревизионный стальной с ручкой, 360×660 с фланцем 300×600, в полиэтиленовой упаковке	С	17
		ЛТ4040Мп/э	Люк-дверца ревизионный стальной с ручкой, 460×460 с фланцем 400×400, в полиэтиленовой упаковке	С	10
		ЛТ4050Мп/э	Люк-дверца ревизионный стальной с ручкой, 460×560 с фланцем 400×500, в полиэтиленовой упаковке	С	10
		ЛТ4060Мп/э	Люк-дверца ревизионный стальной с ручкой, 460×660 с фланцем 400×600, в полиэтиленовой упаковке	С	10
		ЛТ4070Мп/э	Люк-дверца ревизионный стальной с ручкой, 460×760 с фланцем 400×700, в полиэтиленовой упаковке	С	8

STEEL

Таблица размеров

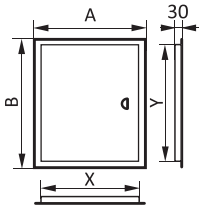

Модель	A×B	X×Y
ЛТ1515М	210×210	150×150
ЛТ1520М	210×260	150×200
ЛТ2020М	260×260	200×200
ЛТ2025М	260×310	200×250
ЛТ2030М	260×360	200×300
ЛТ2035М	260×410	200×350
ЛТ2040М	260×460	200×400
ЛТ2230М	280×360	220×300
ЛТ2255М	280×610	220×550
ЛТ2525М	310×310	250×250
ЛТ2530М	310×360	250×300
ЛТ2535М	310×410	250×350
ЛТ2540М	310×460	250×400
ЛТ2545М	310×510	250×450
ЛТ3030М	360×360	300×300
ЛТ3040М	360×460	300×400
ЛТ3050М	360×560	300×500
ЛТ3535М	410×410	350×350
ЛТ4040М	460×460	400×400
ЛТ4050М	460×560	400×500
ЛТ4060М	460×660	400×600
ЛТ4545М	510×510	450×450
ЛТ5050М	560×560	500×500
ЛТ5555М	610×610	550×550
ЛТ6060М	660×660	600×600
ЛТ6080М	660×860	600×800

Не подвержен коррозии

STEEL Материал сталь

Монтаж с помощью цементного раствора

Изображение Опции Характеристики	Заметки	Артикул	Название	Склад/ Заказ	Кол-во изделий, шт	Таблица размеров
		ЛТ4080Мп/э	Люк-дверца ревизионный стальной с ручкой, 460×860 с фланцем 400×800, в полиэтиленовой упаковке	С	8	
		ЛТ40100Мп/э	Люк-дверца ревизионный стальной с ручкой, 460×1060 с фланцем 400×1000, в полиэтиленовой упаковке	С	5	
		ЛТ5050Мп/э	Люк-дверца ревизионный стальной с ручкой, 560×560 с фланцем 500×500, в полиэтиленовой упаковке	С	10	
		ЛТ5060Мп/э	Люк-дверца ревизионный стальной с ручкой, 560×660 с фланцем 500×600, в полиэтиленовой упаковке	С	10	
		ЛТ5070Мп/э	Люк-дверца ревизионный стальной с ручкой, 560×760 с фланцем 500×700, в полиэтиленовой упаковке	С	8	
		ЛТ5080Мп/э	Люк-дверца ревизионный стальной с ручкой, 560×860 с фланцем 500×800, в полиэтиленовой упаковке	С	8	
		ЛТ50100Мп/э	Люк-дверца ревизионный стальной с ручкой, 560×1060 с фланцем 100×300, в полиэтиленовой упаковке	С	5	
		ЛТ6060Мп/э	Люк-дверца ревизионный стальной с ручкой, 560×660 с фланцем 600×600, в полиэтиленовой упаковке	С	8	
		ЛТ6080Мп/э	Люк-дверца ревизионный стальной с ручкой, 660×860 с фланцем 600×800, в полиэтиленовой упаковке	С	8	
		ЛТ60100Мп/э	Люк-дверца ревизионный стальной с ручкой, 660×1060 с фланцем 600×1000, в полиэтиленовой упаковке	С	5	
ЛТМЗ п/э		ЛТ2020М3п/э	Люк-дверца ревизионный стальной с замком, 260×260 с фланцем 200×200, в полиэтиленовой упаковке	С	20	
		ЛТ2030М3п/э	Люк-дверца ревизионный стальной с замком, 260×360 с фланцем 200×300, в полиэтиленовой упаковке	С	30	
		ЛТ3030М3п/э	Люк-дверца ревизионный стальной с замком, 360×360 с фланцем 300×300, в полиэтиленовой упаковке	С	20	
		ЛТ3040М3п/э	Люк-дверца ревизионный стальной с замком, 360×460 с фланцем 300×400, в полиэтиленовой упаковке	С	17	
		ЛТ4040М3п/э	Люк-дверца ревизионный стальной с замком, 460×460 с фланцем 400×400, в полиэтиленовой упаковке	С	10	
		ЛТ4050М3п/э	Люк-дверца ревизионный стальной с замком, 460×560 с фланцем 400×500, в полиэтиленовой упаковке	С	10	
		ЛТ4060М3п/э	Люк-дверца ревизионный стальной с замком, 460×660 с фланцем 400×600, в полиэтиленовой упаковке	С	10	
		ЛТ5050М3п/э	Люк-дверца ревизионный стальной с замком, 560×560 с фланцем 500×500, в полиэтиленовой упаковке	С	10	
		ЛТ6060М3п/э	Люк-дверца ревизионный стальной с замком, 660×660 с фланцем 600×600, в полиэтиленовой упаковке	С	8	

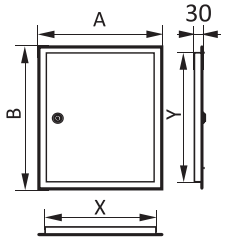

Модель	A×B	X×Y
ЛТ2020М3	260×260	200×200
ЛТ2030М3	260×360	200×300
ЛТ3030М3	360×360	300×300
ЛТ3040М3	360×460	300×400
ЛТ4040М3	460×460	400×400
ЛТ4050М3	460×560	400×500
ЛТ4060М3	460×660	400×600
ЛТ5050М3	560×560	500×500
ЛТ6060М3	660×660	600×600

Не подвержен коррозии

STEEL Материал сталь

Монтаж с помощью цементного раствора

Изображение Опции Характеристики	Заметки	Артикул	Название	Склад/ Заказ	Кол-во изделий, шт
ЛТМЗ		ЛТ1515М3	Люк-дверца ревизионный стальной с замком, 210×210 с фланцем 150×150, в гофроупаковке	С	26
		ЛТ1520М3	Люк-дверца ревизионный стальной с замком, 210×260 с фланцем 150×200, в гофроупаковке	С	20
		ЛТ2020М3	Люк-дверца ревизионный стальной с замком, 260×260 с фланцем 200×200, в гофроупаковке	С	20
		ЛТ2025М3	Люк-дверца ревизионный стальной с замком, 260×310 с фланцем 200×250, в гофроупаковке	С	28
		ЛТ2030М3	Люк-дверца ревизионный стальной с замком, 260×360 с фланцем 200×300, в гофроупаковке	С	26
		ЛТ2035М3	Люк-дверца ревизионный стальной с замком, 260×410 с фланцем 200×350, в гофроупаковке	С	22
		ЛТ2040М3	Люк-дверца ревизионный стальной с замком, 260×460 с фланцем 200×400, в гофроупаковке	С	20
		ЛТ2230М3	Люк-дверца ревизионный стальной с замком, 280×360 с фланцем 220×300, в гофроупаковке	С	29
		ЛТ2255М3	Люк-дверца ревизионный стальной с замком, 280×610 с фланцем 220×550, в гофроупаковке	С	19
		ЛТ2525М3	Люк-дверца ревизионный стальной с замком, 310×310 с фланцем 250×250, в гофроупаковке	С	20
		ЛТ2530М3	Люк-дверца ревизионный стальной с замком, 310×360 с фланцем 250×300, в гофроупаковке	С	18
		ЛТ2535М3	Люк-дверца ревизионный стальной с замком, 310×410 с фланцем 250×350, в гофроупаковке	С	18
		ЛТ2540М3	Люк-дверца ревизионный стальной с замком, 310×460 с фланцем 250×400, в гофроупаковке	С	17
		ЛТ2545М3	Люк-дверца ревизионный стальной с замком, 310×510 с фланцем 250×450, в гофроупаковке	С	19
		ЛТ2560М3	Люк-дверца ревизионный стальной с замком, 310×660 с фланцем 250×600, в гофроупаковке	С	14
		ЛТ3030М3	Люк-дверца ревизионный стальной с замком, 360×360 с фланцем 300×300, в гофроупаковке	С	19
		ЛТ3040М3	Люк-дверца ревизионный стальной с замком, 360×460 с фланцем 300×400, в гофроупаковке	С	16
		ЛТ3050М3	Люк-дверца ревизионный стальной с замком, 360×560 с фланцем 300×500, в гофроупаковке	С	12
		ЛТ3535М3	Люк-дверца ревизионный стальной с замком, 410×410 с фланцем 350×350, в гофроупаковке	С	10
		ЛТ4040М3	Люк-дверца ревизионный стальной с замком, 460×460 с фланцем 400×400, в гофроупаковке	С	10
		ЛТ4050М3	Люк-дверца ревизионный стальной с замком, 460×560 с фланцем 400×500, в гофроупаковке	С	10
		ЛТ4060М3	Люк-дверца ревизионный стальной с замком, 460×660 с фланцем 400×600, в гофроупаковке	С	10
		ЛТ4545М3	Люк-дверца ревизионный стальной с замком, 510×510 с фланцем 450×450, в гофроупаковке	С	10
		ЛТ5050М3	Люк-дверца ревизионный стальной с замком, 560×560 с фланцем 500×500, в гофроупаковке	С	10
		ЛТ5555М3	Люк-дверца ревизионный стальной с замком, 610×610 с фланцем 550×550, в гофроупаковке	С	9
		ЛТ6060М3	Люк-дверца ревизионный стальной с замком, 660×660 с фланцем 600×600, в гофроупаковке	С	5
		ЛТ6080М3	Люк-дверца ревизионный стальной с замком, 660×860 с фланцем 600×800, в гофроупаковке	С	5

Таблица размеров

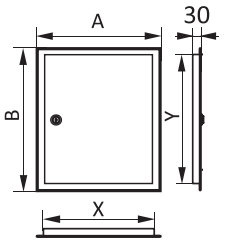

Модель	A×B	X×Y
ЛТ1515М3	210×210	150×150
ЛТ1520М3	210×260	150×200
ЛТ2020М3	260×260	200×200
ЛТ2025М3	260×310	200×250
ЛТ2030М3	260×360	200×300
ЛТ2035М3	260×410	200×350
ЛТ2040М3	260×460	200×400
ЛТ2230М3	280×360	220×300
ЛТ2255М3	280×610	220×550
ЛТ2525М3	310×310	250×250
ЛТ2530М3	310×360	250×300
ЛТ2535М3	310×410	250×350
ЛТ2540М3	310×460	250×400
ЛТ2545М3	310×510	250×450
ЛТ3030М3	360×360	300×300
ЛТ3040М3	360×460	300×400
ЛТ3050М3	360×560	300×500
ЛТ3535М3	410×410	350×350
ЛТ4040М3	460×460	400×400
ЛТ4050М3	460×560	400×500
ЛТ4060М3	460×660	400×600
ЛТ4545М3	510×510	450×450
ЛТ5050М3	560×560	500×500
ЛТ5555М3	610×610	550×550
ЛТ6060М3	660×660	600×600
ЛТ6080М3	660×680	600×800

Не подвержен коррозии

STEEL Материал сталь

Монтаж с помощью цементного раствора

Изображение Опции Характеристики	Заметки	Артикул	Название	Склад/ Заказ	Кол-во изделий, шт	Таблица размеров

Люки-дверцы под покраску

ЛПК

Артикул	Название	Склад/ Заказ	Кол-во изделий, шт
ЛП2020К	Люк под покраску алюминиевый, короб, 200×200	С	10
ЛП2030К	Люк под покраску алюминиевый, короб, 200×300	С	1
ЛП3030К	Люк под покраску алюминиевый, короб, 300×300	С	6
ЛП4040К	Люк под покраску алюминиевый, короб, 400×400	С	1
ЛП4060К	Люк под покраску алюминиевый, короб, 400×600	С	1
ЛП5050К	Люк под покраску алюминиевый, короб, 500×500	С	1
ЛП6060К	Люк под покраску алюминиевый, короб, 600×600	С	2

Возможно изготовление размеров под заказ

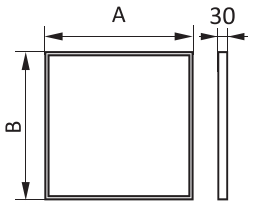

Модель	A×B
ЛП2020К	200×200
ЛП2030К	200×300
ЛП3030К	300×300
ЛП4040К	400×400
ЛП4060К	400×600
ЛП5050К	500×500
ЛП6060К	600×600

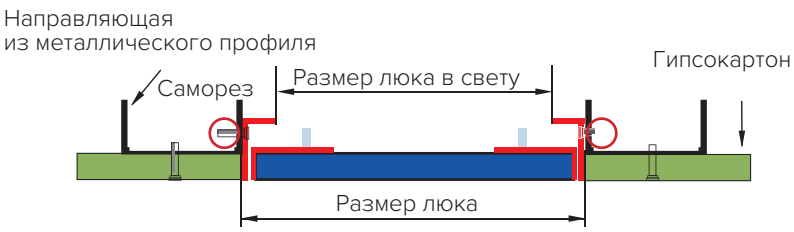

Рама люка крепится к каркасу саморезами с четырех сторон.

ЛПУ



Артикул	Название	Склад/ Заказ	Кол-во изделий, шт
ЛП2030У	Люк под покраску алюминиевый, уголок, 200×300	С	1
ЛП3030У	Люк под покраску алюминиевый, уголок, 300×300	С	1
ЛП5050У	Люк под покраску алюминиевый, уголок, 500×500	С	1

Возможно изготовление размеров под заказ

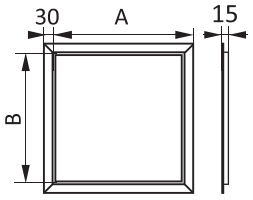

Модель	A×B
ЛП2030У	200×300
ЛП3030У	300×300
ЛП5050У	500×500

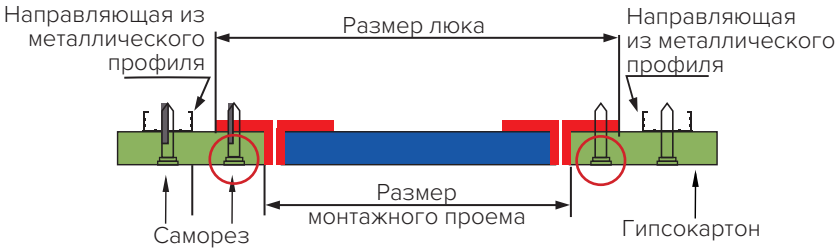

Для крепления саморезами требуется сделать отверстия одновременно в гипсокартоне и раме люка.

Не подвержен коррозии | AL Материал алюминий | Люк под покраску | Люк под обойные покрытия | Монтаж с помощью шурупов

Люки-дверцы под плитку

D CERAMO STEEL

Изображение Опции Характеристики	Заметки	Артикул	Название	Склад/ Заказ	Кол-во изделий, шт
		D2030 CERAMO STEEL	Люк под плитку на петле, окрашенная сталь, 200×300	C	1
		D2040 CERAMO STEEL	Люк под плитку на петле, окрашенная сталь, 200×400	C	1
		D3030 CERAMO STEEL	Люк под плитку на петле, окрашенная сталь, 300×300	C	1
		D3040 CERAMO STEEL	Люк под плитку на петле, окрашенная сталь, 300×400	C	1
		D3050 CERAMO STEEL	Люк под плитку на петле, окрашенная сталь, 300×500	C	1
		D3060 CERAMO STEEL	Люк под плитку на петле, окрашенная сталь, 300×600	C	1
		D4030 CERAMO STEEL	Люк под плитку на петле, окрашенная сталь, 400×300	C	1
		D4040 CERAMO STEEL	Люк под плитку на петле, окрашенная сталь, 400×400	C	1
		D4050 CERAMO STEEL	Люк под плитку на петле, окрашенная сталь, 400×500	C	1
		D4060 CERAMO STEEL	Люк под плитку на петле, окрашенная сталь, 400×600	C	1
		D5030 CERAMO STEEL	Люк под плитку на петле, окрашенная сталь, 500×300	C	1
		D5040 CERAMO STEEL	Люк под плитку на петле, окрашенная сталь, 500×400	C	1
		D5050 CERAMO STEEL	Люк под плитку на петле, окрашенная сталь, 500×500	C	1
		D5060 CERAMO STEEL	Люк под плитку на петле, окрашенная сталь, 500×600	C	1
		D6040 CERAMO STEEL	Люк под плитку на петле, окрашенная сталь, 600×400	C	1
		D6060 CERAMO STEEL	Люк под плитку на петле, окрашенная сталь, 600×600	C	1
		Возможно изготовление размеров под заказ			

Таблица размеров

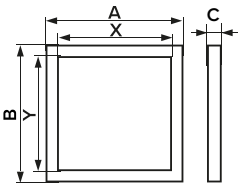

Модель	A×B	X×Y
D2030 CS	200×300	155×255
D2040 CS	200×400	155×355
D3030 CS	300×300	255×255
D3040 CS	300×400	255×355
D3050 CS	300×500	255×455
D4040 CS	400×400	355×355
D4050 CS	400×500	355×455
D4060 CS	400×600	355×555
D5040 CS	500×400	455×355
D5050 CS	500×500	455×455
D6060 CS	600×600	555×555

Люк под плитку

STEEL Материал сталь

Монтаж с помощью шурупов

Изображение Опции Характеристики	Заметки	Артикул	Название	Склад/ Заказ	Кол-во изделий, шт
D CERAMO		D2020 CERAMO	Люк ревизионный под плитку съемный с ограничителем открывания, алюминий, 200×200	C	1
		D2030 CERAMO	Люк ревизионный под плитку съемный с ограничителем открывания, алюминий, 200×300	C	1
		D2040 CERAMO	Люк ревизионный под плитку съемный с ограничителем открывания, алюминий, 200×400	C	1
		D2525 CERAMO	Люк ревизионный под плитку съемный с ограничителем открывания, алюминий, 250×250	C	1
		D2540 CERAMO	Люк ревизионный под плитку съемный с ограничителем открывания, алюминий, 250×400	C	1
		D3020 CERAMO	Люк ревизионный под плитку съемный с ограничителем открывания, алюминий, 300×200	C	1
		D3030 CERAMO	Люк ревизионный под плитку съемный с ограничителем открывания, алюминий, 300×300	C	1
		D3040 CERAMO	Люк ревизионный под плитку съемный с ограничителем открывания, алюминий, 300×400	C	1
		D3050 CERAMO	Люк ревизионный под плитку съемный с ограничителем открывания, алюминий, 300×500	C	1
		D3060 CERAMO	Люк ревизионный под плитку съемный с ограничителем открывания, алюминий, 300×600	C	1
		D4020 CERAMO	Люк ревизионный под плитку съемный с ограничителем открывания, алюминий, 400×200	C	1
		D4030 CERAMO	Люк ревизионный под плитку съемный с ограничителем открывания, алюминий, 400×300	C	1
		D4040 CERAMO	Люк ревизионный под плитку съемный с ограничителем открывания, алюминий, 400×400	C	1
		D4050 CERAMO	Люк ревизионный под плитку съемный с ограничителем открывания, алюминий, 400×500	C	1
		D4060 CERAMO	Люк ревизионный под плитку съемный с ограничителем открывания, алюминий, 400×600	C	1
		D5030 CERAMO	Люк ревизионный под плитку съемный с ограничителем открывания, алюминий, 500×300	C	1
		D5040 CERAMO	Люк ревизионный под плитку съемный с ограничителем открывания, алюминий, 500×400	C	1
		D5050 CERAMO	Люк ревизионный под плитку съемный с ограничителем открывания, алюминий, 500×500	C	1
		D5060 CERAMO	Люк ревизионный под плитку съемный с ограничителем открывания, алюминий, 500×600	C	1
		D6030 CERAMO	Люк ревизионный под плитку съемный с ограничителем открывания, алюминий, 600×300	C	1
		D6040 CERAMO	Люк ревизионный под плитку съемный с ограничителем открывания, алюминий, 600×400	C	1
		D6050 CERAMO	Люк ревизионный под плитку съемный с ограничителем открывания, алюминий, 600×500	C	1
		D6060 CERAMO	Люк ревизионный под плитку съемный с ограничителем открывания, алюминий, 600×600	C	1
		Возможно изготовление размеров под заказ			



Таблица размеров

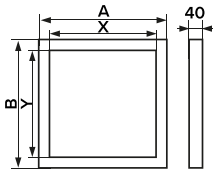

Модель	A×B	X×Y
D2020 CERAMO	200×200	170×170
D2030 CERAMO	200×300	170×270
D2040 CERAMO	200×400	170×370
D2525 CERAMO	250×250	220×220
D2540 CERAMO	250×400	220×370
D3020 CERAMO	300×200	270×170
D3030 CERAMO	300×300	270×270
D3040 CERAMO	300×400	270×370
D3050 CERAMO	300×500	270×470
D3060 CERAMO	300×600	270×570
D4020 CERAMO	400×200	370×170
D4030 CERAMO	400×300	370×270
D4040 CERAMO	400×400	370×370
D4050 CERAMO	400×500	370×470
D4060 CERAMO	400×600	370×570
D5030 CERAMO	500×300	470×270
D5040 CERAMO	500×400	470×370
D5050 CERAMO	500×500	470×470
D5060 CERAMO	500×600	470×570
D6030 CERAMO	600×300	570×270
D6040 CERAMO	600×400	570×370
D6050 CERAMO	600×500	570×470
D6060 CERAMO	600×600	570×570

Люк под плитку

AL Материал алюминий

Монтаж с помощью шурупов

Изображение Опции Характеристики	Заметки	Артикул	Название	Склад/ Заказ	Кол-во изделий, шт
D CERAMO OPTIMUM		D2030 CERAMO OPTIMUM	Нажимной люк под плитку на износоустойчивой петле, алюминий, 200×300	C	1
		D2040 CERAMO OPTIMUM	Нажимной люк под плитку на износоустойчивой петле, алюминий, 200×400	C	1
		D3030 CERAMO OPTIMUM	Нажимной люк под плитку на износоустойчивой петле, алюминий, 300×300	C	1
		D3040 CERAMO OPTIMUM	Нажимной люк под плитку на износоустойчивой петле, алюминий, 300×400	C	1
		D3050 CERAMO OPTIMUM	Нажимной люк под плитку на износоустойчивой петле, алюминий, 300×500	C	1
		D3060 CERAMO OPTIMUM	Нажимной люк под плитку на износоустойчивой петле, алюминий, 300×600	C	1
		D4030 CERAMO OPTIMUM	Нажимной люк под плитку на износоустойчивой петле, алюминий, 400×300	C	1
		D4040 CERAMO OPTIMUM	Нажимной люк под плитку на износоустойчивой петле, алюминий, 400×400	C	1
		D4050 CERAMO OPTIMUM	Нажимной люк под плитку на износоустойчивой петле, алюминий, 400×500	C	1
		D4060 CERAMO OPTIMUM	Нажимной люк под плитку на износоустойчивой петле, алюминий, 400×600	C	1
		D5050 CERAMO OPTIMUM	Нажимной люк под плитку на износоустойчивой петле, алюминий, 500×500	C	1
		D5060 CERAMO OPTIMUM	Нажимной люк под плитку на износоустойчивой петле, алюминий, 500×600	C	1
		Возможно изготовление размеров под заказ			



Таблица размеров

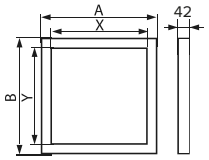

Модель	A×B	X×Y
D2030 CO	200×300	150×250
D2040 CO	200×400	150×350
D3030 CO	300×300	250×250
D3040 CO	300×400	250×350
D3050 CO	300×500	250×450
D3060 CO	300×600	250×550
D4030CO	400×300	350×250
D4040 CO	400×400	350×350
D4050 CO	400×500	350×450
D4060 CO	400×600	350×550
D5050 CO	500×500	450×450
D5060 CO	500×600	450×550
D6040 CO	600×400	550×350
D6050 CO	600×500	550×450
D6060 CO	600×600	550×550

D CERAMO COMFORT		D2030 CERAMO COMFORT	Нажимной люк под плитку на износоустойчивой петле, алюминий, 200×300	C	1
		D2040 CERAMO COMFORT	Нажимной люк под плитку на износоустойчивой петле, алюминий, 200×400	C	1
		D3030 CERAMO COMFORT	Нажимной люк под плитку на износоустойчивой петле, алюминий, 300×300	C	1
		D3040 CERAMO COMFORT	Нажимной люк под плитку на износоустойчивой петле, алюминий, 300×400	C	1
		D3050 CERAMO COMFORT	Нажимной люк под плитку на износоустойчивой петле, алюминий, 300×500	C	1
		D3060 CERAMO COMFORT	Нажимной люк под плитку на износоустойчивой петле, алюминий, 300×600	C	1
		D4030 CERAMO COMFORT	Нажимной люк под плитку на износоустойчивой петле, алюминий, 400×300	C	1
		D4040 CERAMO COMFORT	Нажимной люк под плитку на износоустойчивой петле, алюминий, 400×400	C	1
		D4050 CERAMO COMFORT	Нажимной люк под плитку на износоустойчивой петле, алюминий, 400×500	C	1
		D4060 CERAMO COMFORT	Нажимной люк под плитку на износоустойчивой петле, алюминий, 400×600	C	1
		D5050 CERAMO COMFORT	Нажимной люк под плитку на износоустойчивой петле, алюминий, 500×500	C	1
		D5060 CERAMO COMFORT	Нажимной люк под плитку на износоустойчивой петле, алюминий, 500×600	C	1
		D6040 CERAMO COMFORT	Нажимной люк под плитку на износоустойчивой петле, алюминий, 600×400	C	1
		D6060 CERAMO COMFORT	Нажимной люк под плитку на износоустойчивой петле, алюминий, 600×600	C	1
		Возможно изготовление размеров под заказ			





Таблица размеров

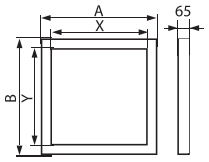

Модель	A×B	X×Y
D2030 CC	200×300	150×250
D2040 CC	200×400	150×350
D3030 CC	300×300	250×250
D3040 CC	300×400	250×350
D3050 CC	300×500	250×450
D3060 CC	300×600	250×550
D4030CC	400×300	350×250
D4040 CC	400×400	350×350
D4050 CC	400×500	350×450
D4060 CC	400×600	350×550
D5050 CC	500×500	450×450
D5060 CC	500×600	450×550
D6040 CC	600×400	550×350
D6050 CC	600×500	550×450
D6060 CC	600×600	550×550

Люк под плитку

AL Материал алюминий

Монтаж с помощью шурупов

Изображение Опции Характеристики	Заметки	Артикул	Название	Склад/ Заказ	Кол-во изделий, шт	Таблица размеров

Люки-дверцы напольные

D FLOOR



Артикул	Название	Склад/ Заказ	Кол-во изделий, шт
D2020 FLOOR	Напольный заполняемый ревизионный люк с резиновым уплотнителем, алюминий, 200×200	C	1
D3030 FLOOR	Напольный заполняемый ревизионный люк с резиновым уплотнителем, алюминий, 300×300	C	1
D4040 FLOOR	Напольный заполняемый ревизионный люк с резиновым уплотнителем, алюминий, 400×500	C	1
D5050 FLOOR	Напольный заполняемый ревизионный люк с резиновым уплотнителем, алюминий, 500×500	3	1
D6060 FLOOR	Напольный заполняемый ревизионный люк с резиновым уплотнителем, алюминий, 600×600	3	1
D6080 FLOOR	Напольный заполняемый ревизионный люк с резиновым уплотнителем, алюминий, 600×800	3	1
D6090 FLOOR	Напольный заполняемый ревизионный люк с резиновым уплотнителем, алюминий, 600×900	3	1
D7070 FLOOR	Напольный заполняемый ревизионный люк с резиновым уплотнителем, алюминий, 700×700	3	1
D8080 FLOOR	Напольный заполняемый ревизионный люк с резиновым уплотнителем, алюминий, 800×800	3	1

Возможно изготовление размеров под заказ

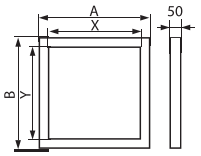

Модель	A×B	X×Y
D2020 floor	200×200	140×140
D3030 floor	300×300	240×240
D4040 floor	400×400	340×340
D5050 floor	500×500	440×400
D6060 floor	600×600	540×540
D6080 floor	600×800	540×740
D6090 floor	600×900	540×840
D7070 floor	700×700	640×640
D8080 floor	800×800	740×740

FLOOR LIFT AL







Артикул	Название	Склад/ Заказ	Кол-во изделий, шт
D6060 FLOOR LIFT AL	Напольный заполняемый ревизионный люк с газовыми упорами, алюминий, 600×600	3	1
D6080 FLOOR LIFT AL	Напольный заполняемый ревизионный люк с газовыми упорами, алюминий, 600×800	3	1
D6090 FLOOR LIFT AL	Напольный заполняемый ревизионный люк с газовыми упорами, алюминий, 600×900	3	1
D7070 FLOOR LIFT AL	Напольный заполняемый ревизионный люк с газовыми упорами, алюминий, 700×700	3	1
D7080 FLOOR LIFT AL	Напольный заполняемый ревизионный люк с газовыми упорами, алюминий, 700×800	3	1
D7090 FLOOR LIFT AL	Напольный заполняемый ревизионный люк с газовыми упорами, алюминий, 700×900	3	1
D8080 FLOOR LIFT AL	Напольный заполняемый ревизионный люк с газовыми упорами, алюминий, 800×800	3	1
D8090 FLOOR LIFT AL	Напольный заполняемый ревизионный люк с газовыми упорами, алюминий, 800×900	3	1
D80100 FLOOR LIFT AL	Напольный заполняемый ревизионный люк с газовыми упорами, алюминий, 800×1000	3	1
D9090 FLOOR LIFT AL	Напольный заполняемый ревизионный люк с газовыми упорами, алюминий, 900×900	3	1
D90100 FLOOR LIFT AL	Напольный заполняемый ревизионный люк с газовыми упорами, алюминий, 900×1000	3	1
D100100 FLOOR LIFT AL	Напольный заполняемый ревизионный люк с газовыми упорами, алюминий, 600×600	3	1
D100110 FLOOR LIFT AL	Напольный заполняемый ревизионный люк с газовыми упорами, алюминий, 1000×1000	3	1
D110110 FLOOR LIFT AL	Напольный заполняемый ревизионный люк с газовыми упорами, алюминий, 1100×1100	3	1

Возможно изготовление размеров под заказ

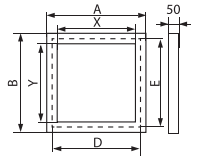

Модель	A×B	X×Y	E×D
D6060 floor lift AL	690 × 690	510 × 510	600 × 600
D6080 floor lift AL	690 × 890	510 × 710	600 × 700
D6090 floor lift AL	690 × 990	510 × 810	600 × 800
D7070 floor lift AL	790 × 790	610 × 610	700 × 700
D7080 floor lift AL	790 × 890	610 × 710	700 × 800
D7090 floor lift AL	790 × 990	610 × 810	700 × 900
D8080 floor lift AL	890 × 890	710 × 710	800 × 800
D8090 floor lift AL	890 × 990	710 × 810	800 × 900
D80100 floor lift AL	890 × 1090	710 × 910	800 × 1000
D9090 floor lift AL	990 × 990	810 × 810	900 × 900
D90100 floor lift AL	990 × 1090	810 × 910	900 × 1000
D100100 floor lift AL	1090 × 1090	910 × 910	1000 × 1000
D100110 floor lift AL	1090 × 1190	910 × 1010	1000 × 1100
D110110 floor lift AL	1190 × 1190	1010 × 1010	1100 × 1100

Люк под плитку · AL Материал алюминий · Монтаж с помощью шурупов · Не подвержен коррозии · Монтаж с помощью цементного раствора

1. Гофрированный воздуховод (ВА)
2. Торцевая площадка (ПТПР)

1. Вытяжной вентилятор (SLIM)
2. Люк скрытого монтажа (D CERAMO COMFORT)
3. Переточная решетка (ДП)

1. Система пластиковых каналов (СПК)
2. Вытяжной вентилятор (DISC)
3. Люк скрытого монтажа (D Ceramo)

1. Приточный клапан с фильтрующим оголовком (SAV)
2. Решетка для подоконника (DP AL)
3. Экран на радиатор отопления (ДМЭР)

1. Мебельные решетки металлические (05DPzn 1/4)
2. Мебельные решетки пластиковые (05ДП 1/4)

1. Решетка пластиковая уличная (РРН,РРПН)
2. Решетка из оцинкованной стали (МЦ, МЭ)

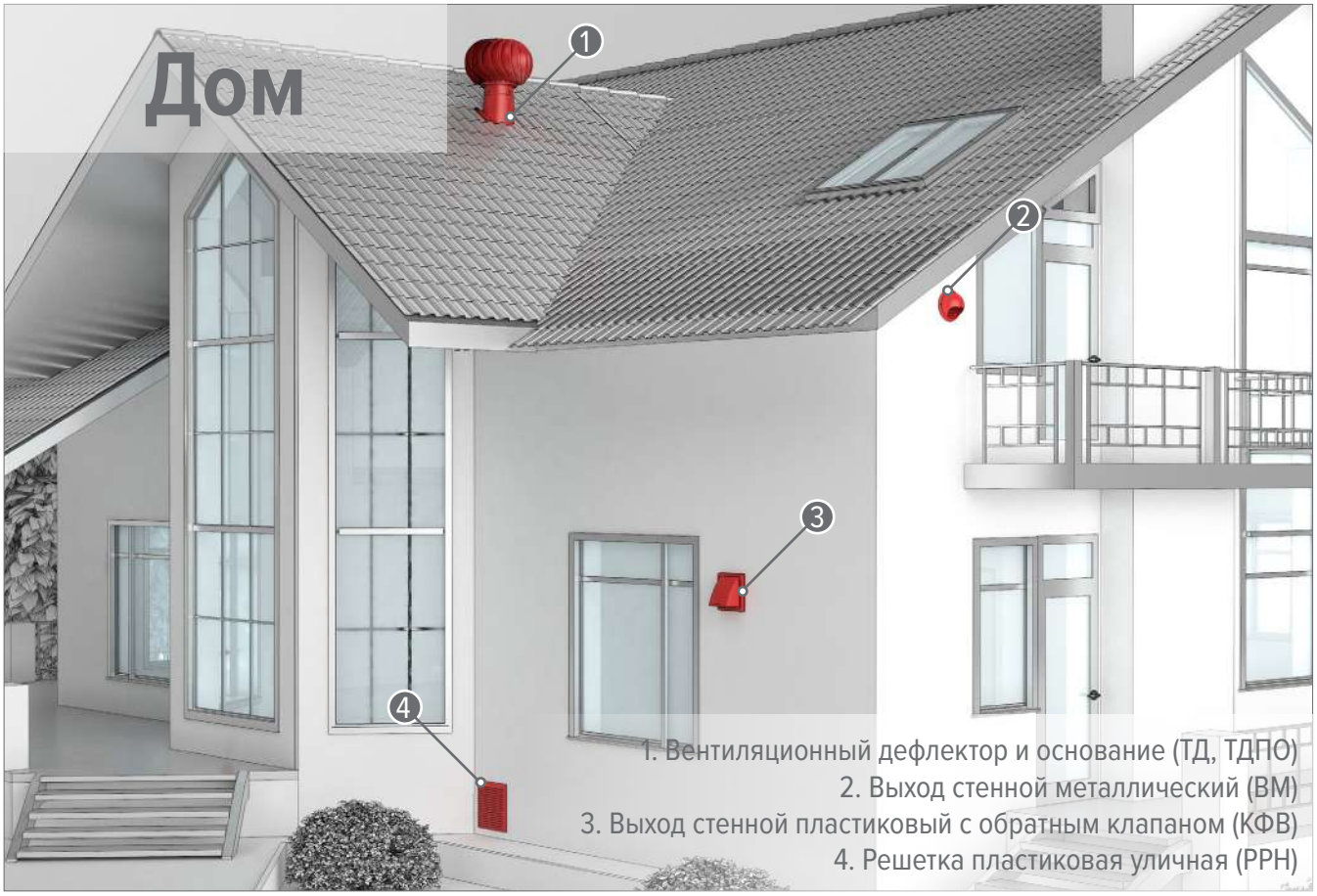

1. Вентиляционный дефлектор и основание (ТД, ТДПО)
2. Выход стенной металлический (ВМ)
3. Выход стенной пластиковый с обратным клапаном (КФВ)
4. Решетка пластиковая уличная (РРН)

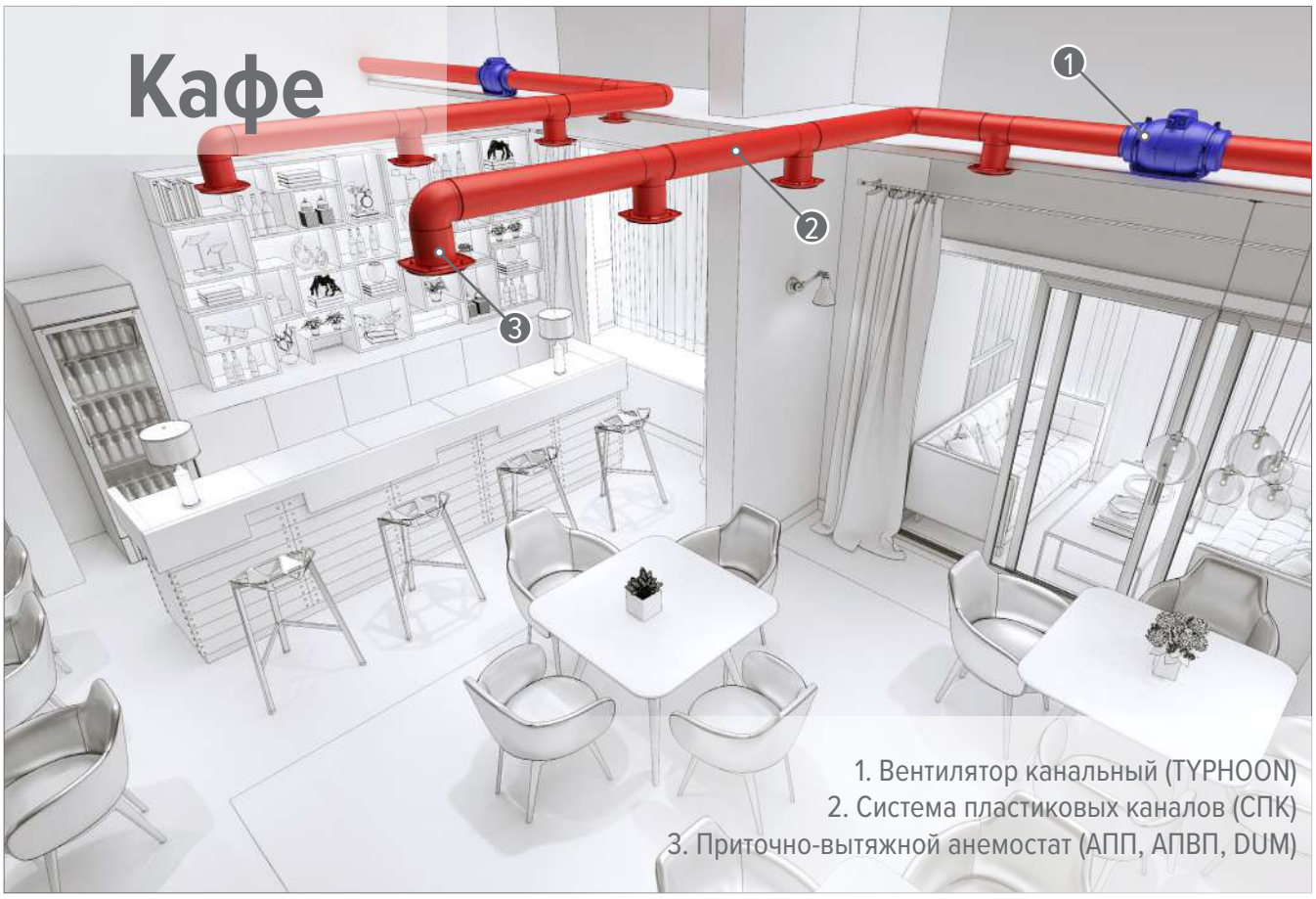

1. Вентилятор канальный (TYPHOON)
2. Система пластиковых каналов (СПК)
3. Приточно-вытяжной анемостат (АПП, АПВП, DUM)

СИСТЕМА ПЛАСТИКОВЫХ КАНАЛОВ

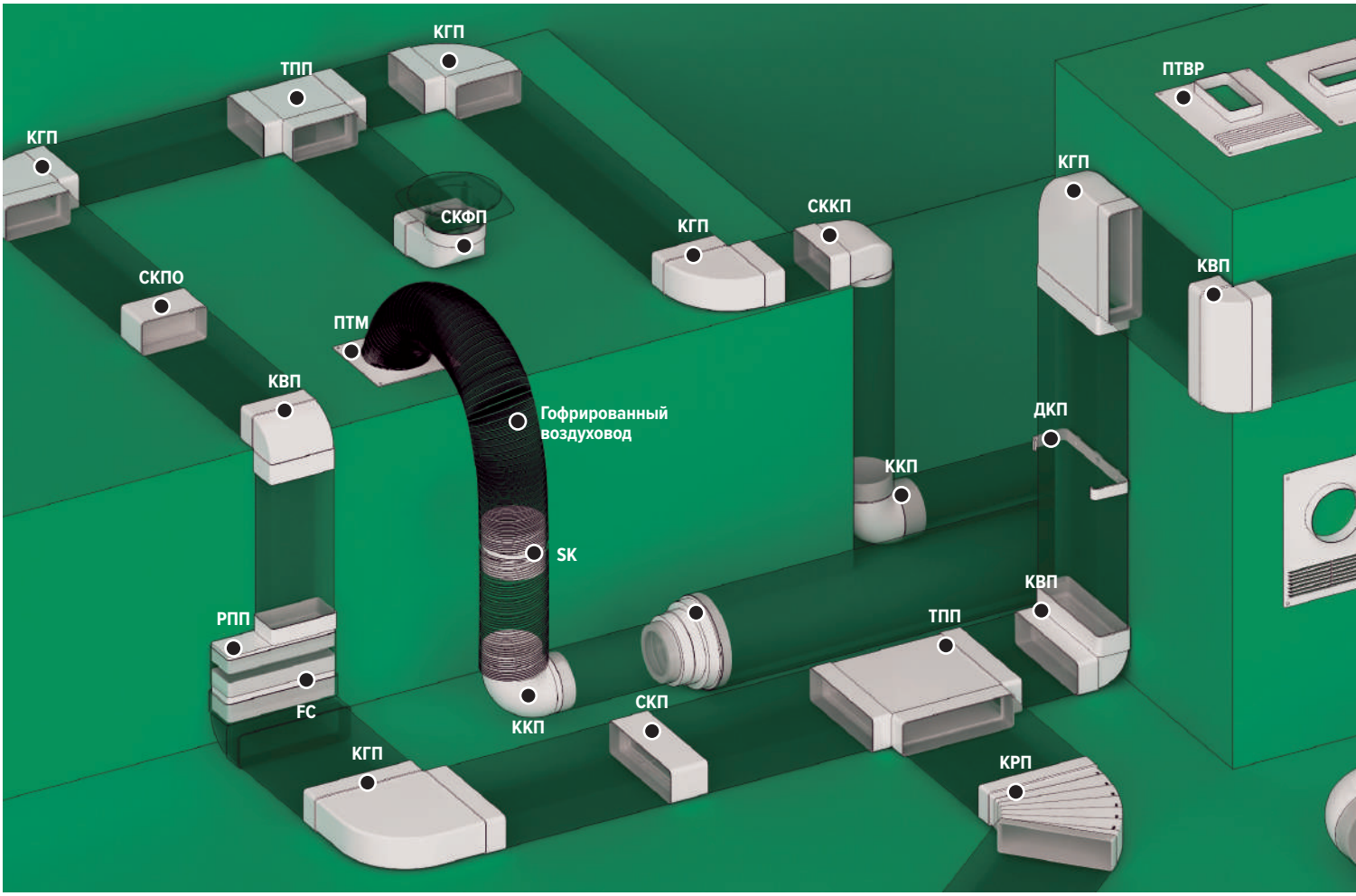

Пластиковые воздуховоды	Держатели воздуховодов	Соединительные колена	Тройники	Редукторы
Страница 50	Страница 51	Страница 52	Страница 53	Страница 54
ВП 	ДКП 	КГП КВП  КРП	ТПП ТФП 	РПП
ВП	RDH ДКП ДСКП	ККП ККП45°	ТП	РЭП РП ПУ ПУ PU Цент. Эксц. Цент.
				Цент. — Центральный Эксц. — Эксцентриковый



Переходники	Коллекторы для сбора конденсата	Соединители воздуховодов	Торцевые площадки	Торцевые накладки
Страница 55	Страница 56	Страницы 56–57	Страницы 58–59	Страница 59
РПП 		СКП СКПО 	ПТП, ПТГ, ПТВ ПТВР, ПТГР	НКП
СККП	СС	СКП СКПО	ПТП ПТПР	НПП
СКФП		SK FC	Ф Ф	
КВ СПКП		SKNP SKNPO		

ИНФОРМАЦИЯ, КОТОРУЮ ВЫ ВСЕГДА МОЖЕТЕ НАЙТИ НА НАШЕМ САЙТЕ:

www.era.trade



НАШИ НОВИНКИ

Главная ▶ **Новинки**

Если Вы интересуетесь последними новинками

КАТАЛОГ

Главная ▶ Новинки ▶ **Продукция ТМ**

Если Вы хотите получить полную информацию о товаре

КАК ПРИОБРЕСТИ

Главная ▶ **Контакты**

Если Вы не знаете, как приобрести нашу продукцию, обратитесь к менеджерам

ОТДЕЛ КАЧЕСТВА

Главная ▶ **Контакты**

Если у Вас возникли вопросы о продукции

ПОДПИСЫВАЙТЕСЬ НА НАШИ СТРАНИЦЫ В СОЦИАЛЬНЫХ СЕТЯХ:

eragrouprussia

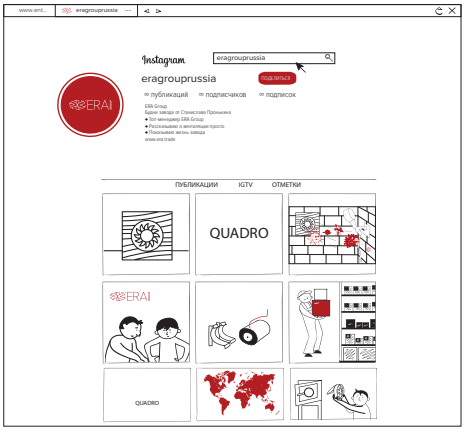

eragroup.trade

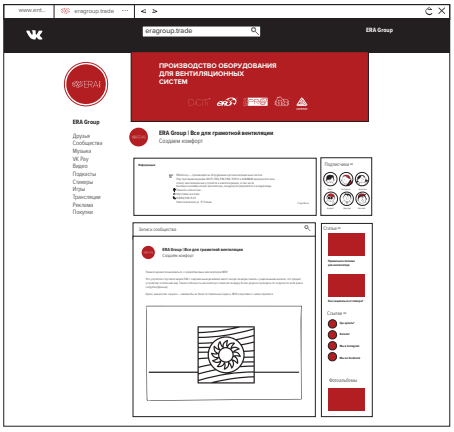

ERA.group.trade

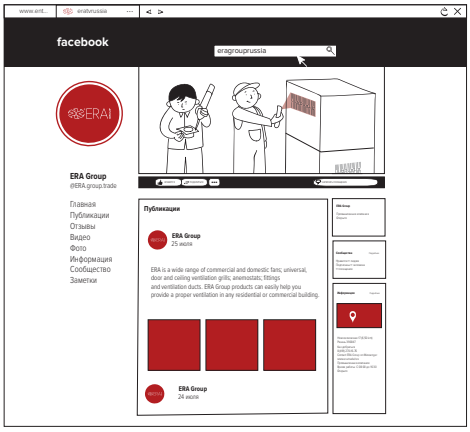

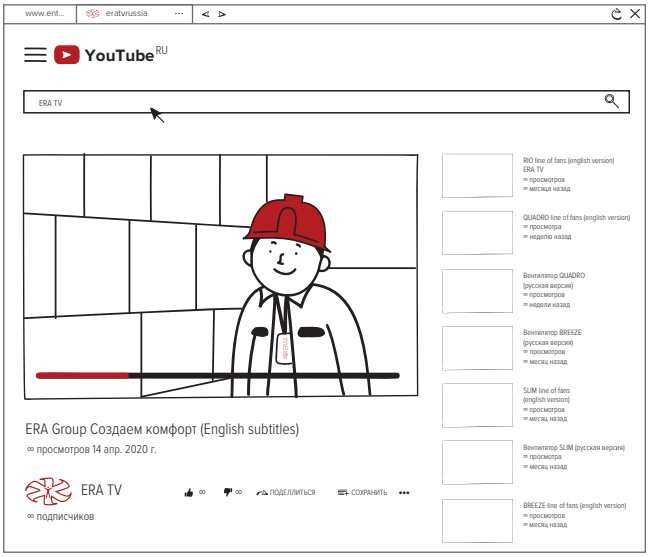

ERA TV

Большой каталог поможет ознакомиться с ассортиментом всех торговых марок ERA Group, узнать основные особенности и технические характеристики товаров.

Каталог «Как выбрать вентилятор» поможет разобраться в ассортименте бытовых вентиляторов.

Изучить ассортимент ревизионных люков поможет каталог «Как выбрать люк».

Заметки

ВИДЕО

ERA TV

ПОДПИСАТЬСЯ



8 (800) 500-11-23

ERA TV

www.era.trade

ERA GROUP

Производство оборудования
для вентиляционных систем